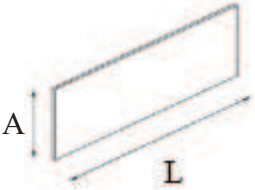
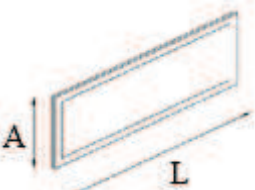


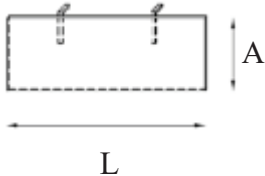
## PRZEGRODY DO BIUREK

WIDOK z opisem		wysokość (A)	długość (L)	SYMBOL
	- Płyta laminowana 18 mm - Blachy montażowe A	425	1200	PP1
			1400	PP2
			1600	PP3
<b>PANELE PŁYTOWE</b> do biurek dwuosobowych lub pojedynczych zestawionych (z kompleksem okuć do montażu)				

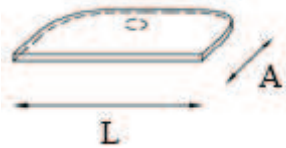
WIDOK z opisem		wysokość (A)	długość (L)	SYMBOL
	- Płyta laminowana 18 mm - Nakładka tapicerowana z obu stron	425	1200	PD1
			1400	PD2
			1600	PD3
<b>PANELE PŁYTOWE OBUSTRONNIE TAPICEROWANE</b> do biurek dwuosobowych lub pojedynczych zestawionych				


WIDOK z opisem		wysokość (A)	długość (L)	SYMBOL
	- Płyta laminowana 18 mm - Nakładka tapicerowana z jednej strony	425	1200	PJ1
			1400	PJ2
			1600	PJ3
<b>PANELE PŁYTOWE JEDNOSTRONNIE TAPICEROWANE</b> do biurek pojedynczych				


## OSŁONY DO BIUREK

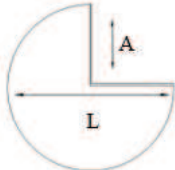
WIDOK z opisem		wysokość (A)	długość (L)	SYMBOL
		350	1000	OB1
			1200	OB2
			1400	OB3
			1600	OB4

# PRZYSTAWKI DO BIUREK

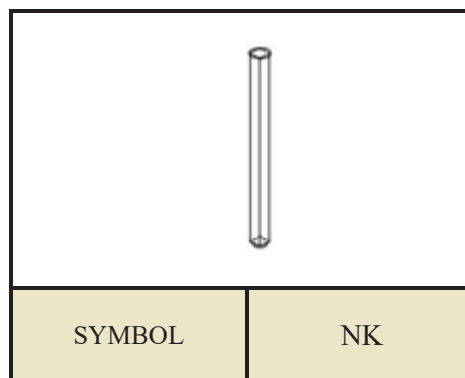
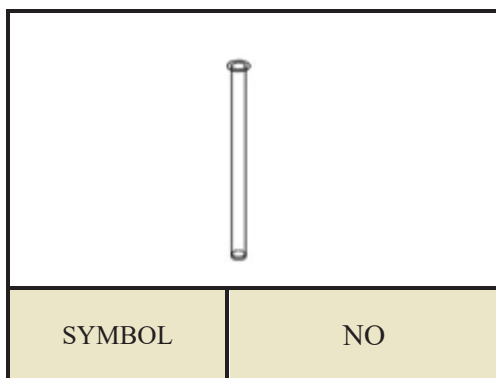
WIDOK z opisem	wysokość (A)	długość (L)	SYMBOL
	500	700	P1
		800	P1D
		1400	P2
		1600	P3

WIDOK z opisem	wysokość (A)	długość (L)	SYMBOL
	500	700	P4
		800	P4D
		1400	P5
		1600	P6

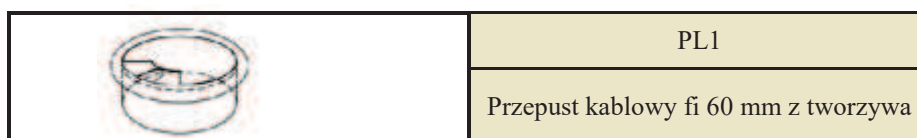
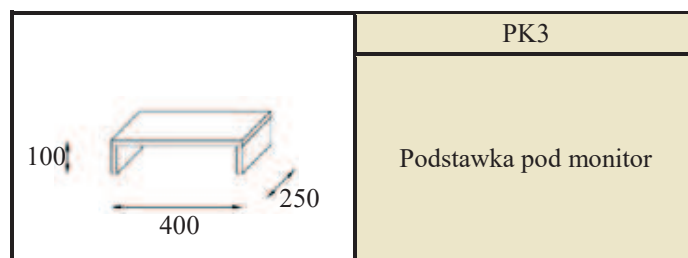
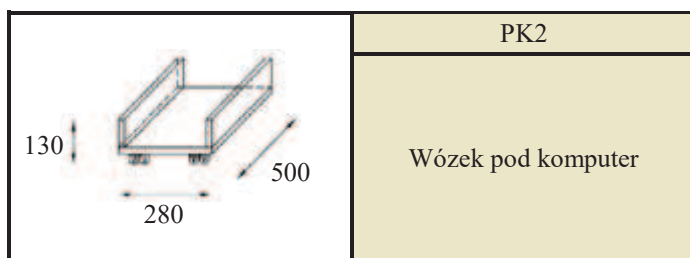
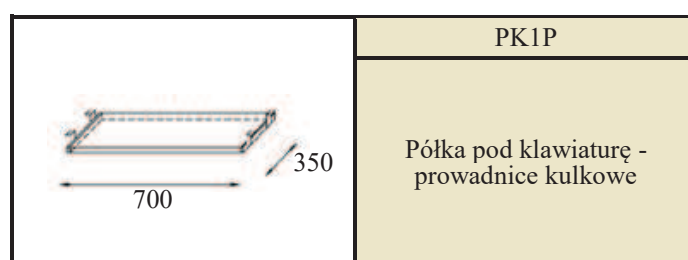
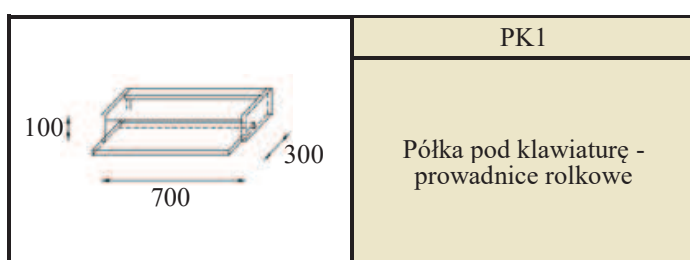
WIDOK z opisem	wysokość (A)	długość (L)	SYMBOL
	700	700	P7
	800	800	P8

WIDOK z opisem	wysokość (A)	długość (L)	SYMBOL
	500	1000	P9

## NOGI DO BIUREK



## ELEMENTY UZUPEŁNIAJĄCE



WIDOK z opisem	długość (L)	SYMBOL
<p>Nadstawka na biurko</p>	1200	NB1
	1400	NB2
	1600	NB3