



**AMS**  
Meble Biurowe



# KATALOG 2020

Biurka	3
• Stand	3
• Rant / Novo	7
• Event	9
• Omix	13
• Agat	17
• Wood	20
Kontenery	23
• Podporowe	23
• Biurowe	25
• Dodatki do biurek	27
Meble gabinetowe	31
• Classic	31
Stoły konferencyjne	35
• Płytowe	35
• Stelażowe	37
• Rama A	39
Stoliki okolicznościowe	41
Szafy i regały	43
• Regały NEXT	48
Lady recepcyjne	54
Meble kuchenne	56
Dekory i kolorystyka	60



# STAND OFFICE LINE

Blat wykonany z płyty melaminowanej obustronnie o klasie higieniczności E1, o grubości 25 mm.

Kolorystyka blatu według próbnika płyt melaminowanych AMS

Rama w całości lakierowana proszkowo.

Kolorystyka stelaża:

- alu (RAL 9006), czarny (RAL9005)
- grafit (RAL 7024), biały (RAL 9016)

Krawędź blatu wykończona PCV o grubości 2mm





Noga zakończona regulatorem o zakresie regulacji 0-20 mm

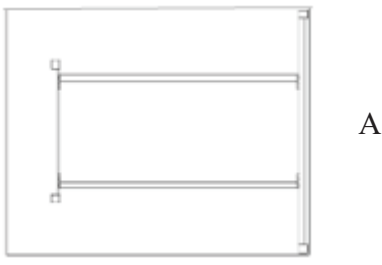
Konstrukcja stelaża:  
spawano- skręcana


Noga wykonana z profilu zamkniętego o przekroju kwadratowym 50x50 mm i grubości 2 mm, lakierowana proszkowo

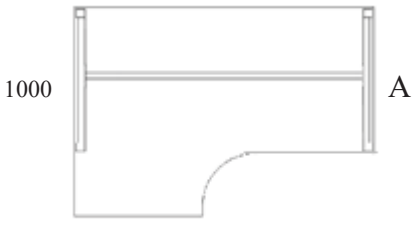
# STAND

WIDOK	głębokość (A)	długość (L)	SYMBOL
 <p>Biurko jednoosobowe wolnostojące</p>	700	1200	BS1
		1400	BS2
		1600	BS3
	800	1200	BS4
		1400	BS5
		1600	BS6

WIDOK	głębokość (A)	długość (L)	SYMBOL
 <p>Biurko jednoosobowe podporowe</p>	700	1400	BS7
		1600	BS8
		1800	BS9
	800	1400	BS10
		1600	BS11
		1800	BS12

WIDOK	głębokość (A)	długość (L)	SYMBOL
 <p>Biurko dwuosobowe podporowe</p>	1400	1400	BS13
		1600	BS14
		1800	BS15
	1600	1400	BS16
		1600	BS17
		1800	BS18

WIDOK	głębokość (A)	długość (L)	SYMBOL
<p style="text-align: center;">L</p>  <p style="text-align: right;">A</p> <p>Biurko dwuosobowe wolnostojące</p>	1400	1400	BS19
		1600	BS20
	1600	1400	BS21
		1600	BS22

WIDOK	głębokość (A)	długość (L)	SYMBOL
<p>Biurko lewostronne L / Biurko prawostronne P</p> <p style="text-align: center;">L</p>  <p style="text-align: right;">A</p> <p style="text-align: center;">500</p> <p>Biurko jednoosobowe kształtowe</p>	700	1400	BS23
		1600	BS24
	800	1400	BS25
		1600	BS26



notatnik



# RANT OFFICE LINE

# NOVO OFFICE LINE

Blat wykonany z płyty melaminowanej obustronnie o klasie higieniczności E1, o grubości 25 mm.

Kolorystyka blatu według próbnika płyt melaminowanych AMS

Krawędź blatu wykończona PCV o grubości 2 mm

Stelaż ramowy, rama skręcana.

Profil ramy 40x20 mm

Rama w całości lakierowana proszkowo.

Kolorystyka stelaża:

– alu (RAL 9006)

– grafit (RAL 7024), biały


(RAL 9016), czarny (RAL 9006)

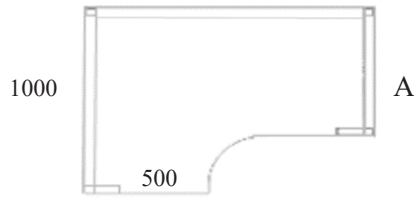
Noga zakończona regulatorem o zakresie regulacji 0-20 mm.

Konstrukcja stelaża spawano- skręcana


Noga wykonana z profilu zamkniętego o przekroju kwadratowym 50x50 mm RANT/okrągła  $\varnothing$  50 NOVO i grubości 2 mm, lakierowana proszkowo

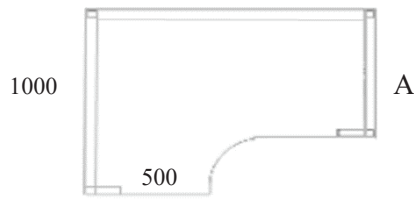
## RANT

WIDOK	głębokość (A)	długość (L)	SYMBOL
 <p>Biurko jednoosobowe wolnostojące</p>	700	1200	BRK1
		1400	BRK2
		1600	BRK3
	800	1200	BRK4
		1400	BRK5
		1600	BRK6

WIDOK	głębokość (A)	długość (L)	SYMBOL
 <p>Biurko jednoosobowe kształtowe</p>	700	1400	BRK7
		1600	BRK8
	800	1400	BRK9
		1600	BRK10

## NOVO

WIDOK	głębokość (A)	długość (L)	SYMBOL
 <p>Biurko jednoosobowe wolnostojące</p>	700	1200	BNO1
		1400	BNO2
		1600	BNO3
	800	1200	BNO4
		1400	BNO5
		1600	BNO6

WIDOK	głębokość (A)	długość (L)	SYMBOL
 <p>Biurko jednoosobowe kształtowe</p>	700	1400	BNO7
		1600	BNO8
	800	1400	BNO9
		1600	BNO10



# EVENT OFFICE LINE

Blat wykonany z płyty melaminowanej obustronnie o klasie higieniczności E1, o grubości 25 mm.  
Kolorystyka blatu według próbnika płyt melaminowanych AMS

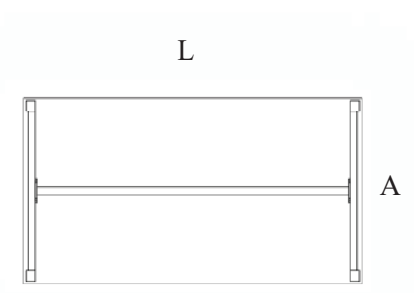
Rama w całości lakierowana proszkowo. Kolorystyka stelaża:  
– alu (RAL 9006)  
– grafit (RAL 7024), biały (RAL 9016), czarny (RAL 9006)

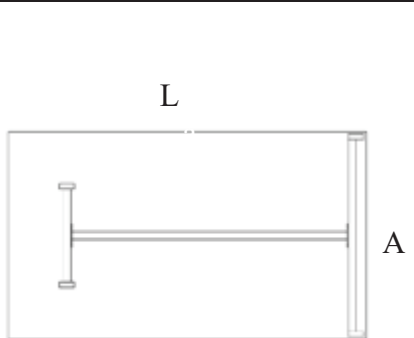
Krawędź blatu wykończona PCV o grubości 2 mm

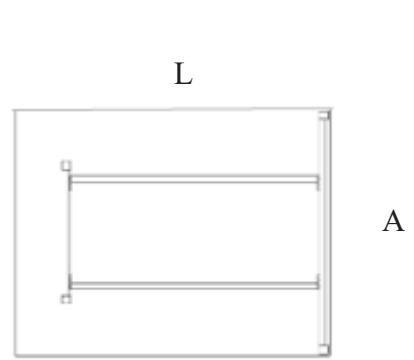



Noga wykonana z profilu zamkniętego o przekroju prostokątnym 60x20 mm i grubości 2 mm, lakierowana proszkowo. Konstrukcja stelaża spawano- skręcana

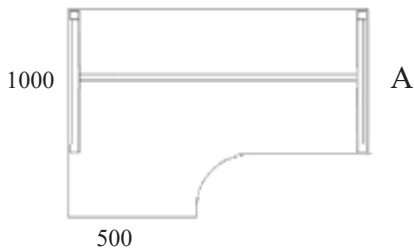
Noga zakończona regulatorem o zakresie regulacji 0-20 mm

WIDOK	głębokość (A)	długość (L)	SYMBOL
 <p>Biurko jednoosobowe wolnostojące</p>	700	1200	BV1
		1400	BV2
		1600	BV3
	800	1200	BV4
		1400	BV5
		1600	BV6

WIDOK	głębokość (A)	długość (L)	SYMBOL
 <p>Biurko jednoosobowe podporowe</p>	700	1400	BV7
		1600	BV8
		1800	BV9
	800	1400	BV10
		1600	BV11
		1800	BV12


WIDOK	głębokość (A)	długość (L)	SYMBOL
 <p>Biurko dwuosobowe podporowe</p>	1400	1400	BV13
		1600	BV14
		1800	BV15
	1600	1400	BV16
		1600	BV17
		1800	BV18

WIDOK	głębokość (A)	długość (L)	SYMBOL
 <p>Biurko dwuosobowe wolnostojące</p>	1400	1400	BV19
		1600	BV20
	1600	1400	BV21
		1600	BV22

WIDOK	głębokość (A)	długość (L)	SYMBOL
 <p>Biurko jednoosobowe kształtowe</p>	700	1400	BV23
		1600	BV24
	800	1400	BV25
		1600	BV26



notatnik



# OMIX OFFICE LINE

Błat wykonany z płyty melaminowanej obustronnie o klasie higieniczności E1, o grubości 25 mm.

Kolorystyka blatu według próbnika płyt melaminowanych AMS

Rama w całości lakierowana proszkowo.

Kolorystyka stelaża:

- alu (RAL 9006)

- grafit (RAL 7024), biały

(RAL 9016), czarny (RAL 9006)


Krawędź blatu wykończona PCV o grubości 2 mm

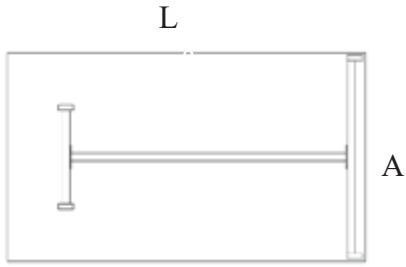


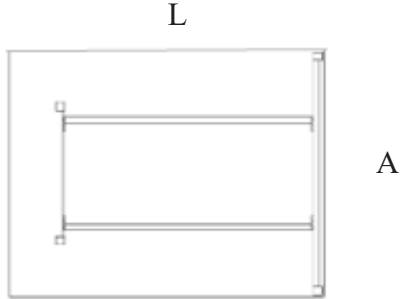
Noga wykonana z profilu zamkniętego o przekroju prostokątnym 60 x 20 mm i grubości 2 mm, lakierowana proszkowo. Konstrukcja stelaża spawano- skręcana


Noga zakończona regulatorem o zakresie regulacji 0-20 mm

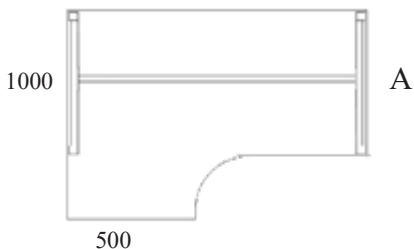


WIDOK	głębokość (A)	długość (L)	SYMBOL
 <p>Biurko jednoosobowe wolnostojące</p>	700	1200	BO1
		1400	BO2
		1600	BO3
	800	1200	BO4
		1400	BO5
		1600	BO6

WIDOK	głębokość (A)	długość (L)	SYMBOL
 <p>Biurko jednoosobowe podporowe</p>	700	1400	BO7
		1600	BO8
		1800	BO9
	800	1400	BO10
		1600	BO11
		1800	BO12


WIDOK	głębokość (A)	długość (L)	SYMBOL
 <p>Biurko dwuosobowe podporowe</p>	1400	1400	BO13
		1600	BO14
		1800	BO15
	1600	1400	BO16
		1600	BO17
		1800	BO18

WIDOK	głębokość (A)	długość (L)	SYMBOL
 <p>Biurko dwuosobowe wolnostojące</p>	1400	1400	BO19
		1600	BO20
	1600	1400	BO21
		1600	BO22

WIDOK	głębokość (A)	długość (L)	SYMBOL
 <p>Biurko jednoosobowe kształtowe</p>	700	1400	BO23
		1600	BO24
	800	1400	BO25
		1600	BO26



notatnik



# AGAT OFFICE LINE


Rama w całości lakierowana proszkowo.  
Kolorystyka stelaża:  
alu (RAL 9006), biały (RAL 9016)  
czarny (RAL 9005), grafit (RAL 7024)

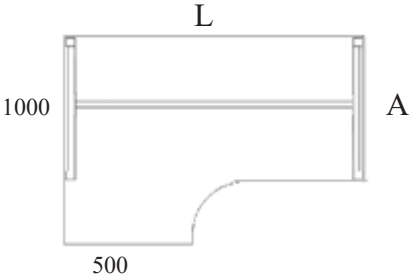
Blat wykonany z płyty melaminowanej  
obustronnie o klasie higieniczności E1,  
o grubości 25 mm.  
Kolorystyka blatu według próbnika płyt  
melaminowanych AMS

Krawędź blatu wykończona  
PCV o grubości 2 mm

Noga zakończona regulatorem  
o zakresie regulacji 0-20 mm

Noga ergonomiczna w kształcie  
litery „T”. Lakierowana  
proszkowo. Prowadzenie kabli  
pionowe. Połączenie nóg za  
pomocą łączyny płytowej.

WIDOK	głębokość (A)	długość (L)	SYMBOL
<p style="text-align: center;">L</p>  <p style="text-align: right;">A</p> <p>Biurko jednoosobowe wolnostojące</p>	700	1200	BA1
		1400	BA2
		1600	BA3
	800	1200	BA4
		1400	BA5
		1600	BA6

WIDOK	głębokość (A)	długość (L)	SYMBOL
<p>Biurko lewostronne L / Biurko prawostronne P</p>  <p style="text-align: right;">A</p> <p style="text-align: center;">500</p> <p>Biurko jednoosobowe kształtowe</p>	700	1400	BA7
		1600	BA8
	800	1400	BA9
		1600	BA10





notatnik

# WOOD OFFICE LINE

---

Blat i noga wykonana z płyty melaminowanej obustronnie o klasie higieniczności E1, o grubości 25 mm.

Kolorystyka blatu według próbnika płyt melaminowanych AMS


Krawędź blatu wykończona PCV o grubości 2 mm



Noga zakończona regulatorem o zakresie regulacji 0-20 mm, cofnięta pod blat 50 mm




notatnik

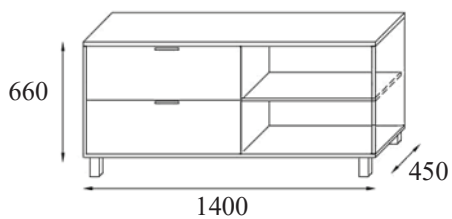


# KONTENERY PODPOROWE

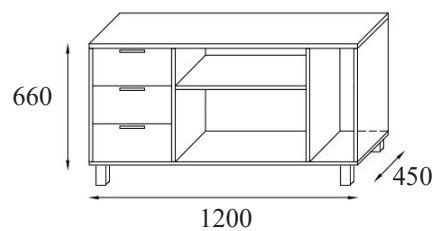
DO BIUREK OMIX, STAND i EVENT



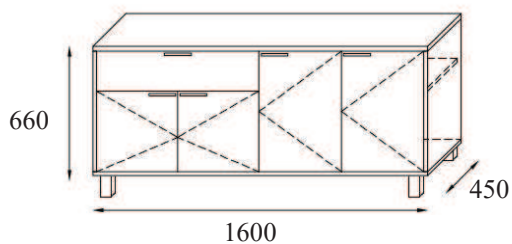




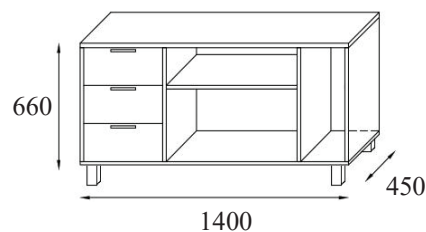
SYMBOL	KP1 A	KP1 B
--------	-------	-------



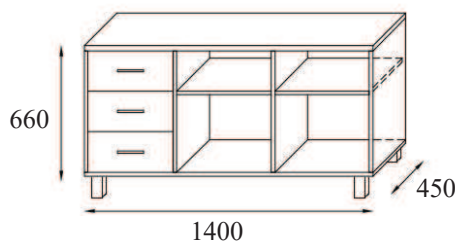
SYMBOL	KP2 A	KP2 B
--------	-------	-------



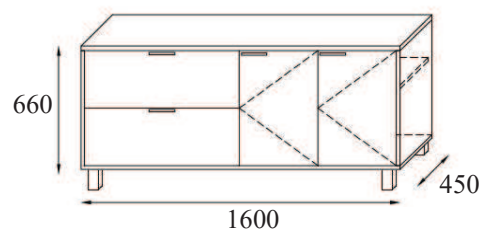
SYMBOL	KP3 A	KP3 B
--------	-------	-------



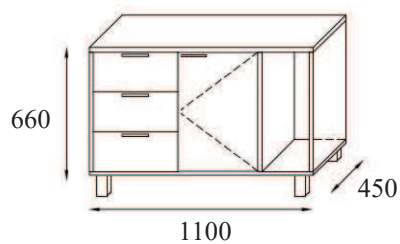
SYMBOL	KP4 A	KP4 B
--------	-------	-------



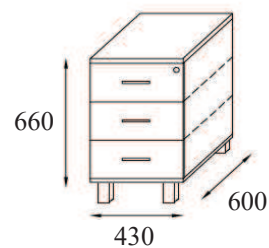
SYMBOL	KP5 A	KP5 B
--------	-------	-------



SYMBOL	KP6 A	KP6 B
--------	-------	-------



SYMBOL	KP7 A	KP7 B
--------	-------	-------



SYMBOL	KP8 A	KP8 B
--------	-------	-------

A - prowadnica rolkowa

B - prowadnica samodomykająca/ prowadnica push to open (samootwierająca)

# KONTENERY BIUROWE

Wieniec z płyty 25 mm,  
fronty szuflad, drzwi i plecy  
wykonane z płyty melaminowej  
o grubości 18 mm

Zamek centralny i uchwyt w kontenerach  
z szufladami w standardzie, prowadnice  
szuflad kulkowe z pełnym wysuwem  
i domykiem lub rolkowe

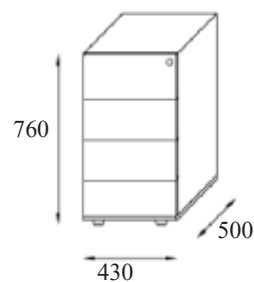
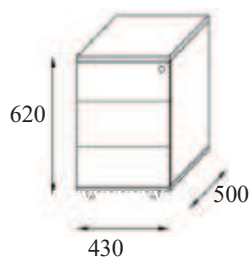
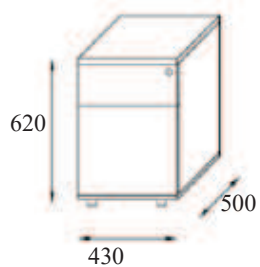


W kontenerach z drzwiami  
system click-on lub uchwyt

Stopka z regulacją  
27 mm lub kółka,  
w tym dwa z hamulcem

\*Kontenery bezchwytowe:

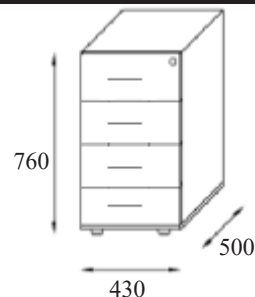
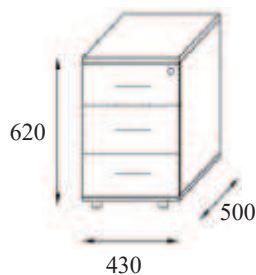
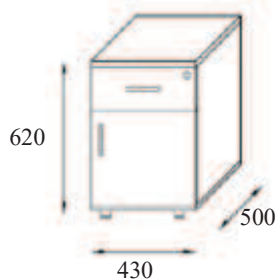
Prowadnice rolkowe, listwa aluminiowa po obu stronach umożliwiającą otwarcie szuflad



SYMBOL	*KB1
--------	------

SYMBOL	*KB2
--------	------

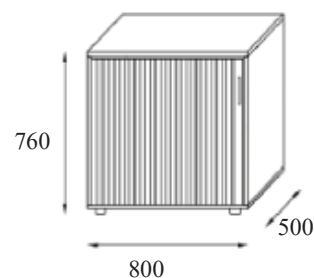
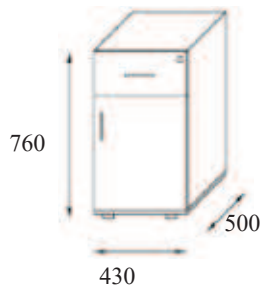
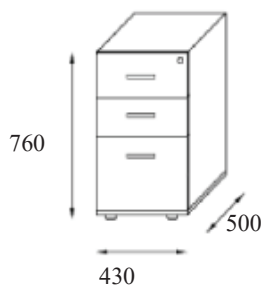
SYMBOL	*KB1
--------	------



SYMBOL	K1 A	K1 B
--------	------	------

SYMBOL	K2 A	K2 B
--------	------	------

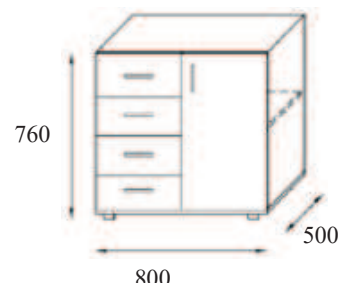
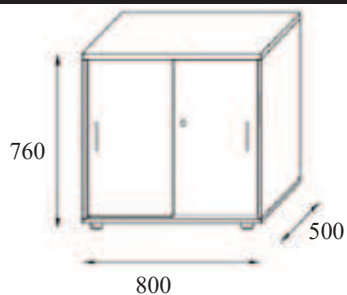
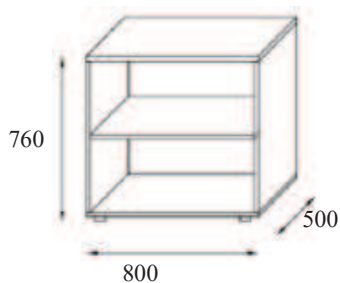
SYMBOL	K3 A	K3 B
--------	------	------



SYMBOL	K4 A	K4 B
--------	------	------

SYMBOL	K5 A	K5 B
--------	------	------

SYMBOL	KZ1 A
--------	-------



SYMBOL	KD1 A
--------	-------

SYMBOL	KD2A
--------	------

SYMBOL	KD3 A	KD3 B
--------	-------	-------

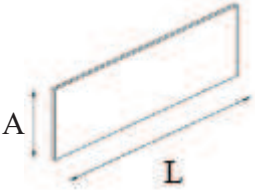
SYMBOL	Zamek do żaluzji w opcji	ZZ
--------	--------------------------	----

A - prowadnica rolkowa

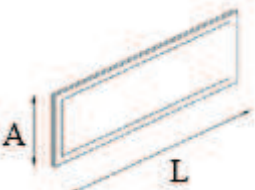
B- prowadnica kulkowa z pełnym wysuwem samodomykająca lub prowadnica push to open (samootwierająca)

\*- kontener z żaluzją bez zamka

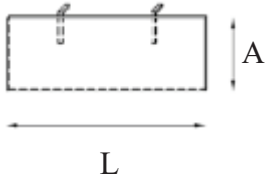
## PRZEGRODY DO BIUREK

WIDOK z opisem		wysokość (A)	długość (L)	SYMBOL
	- Płyta laminowana 18 mm  - Blachy montażowe A	425	1200	PP1
			1400	PP2
			1600	PP3
<b>PANELE PŁYTOWE</b> do biurek dwuosobowych lub pojedynczych zestawionych (z kompleksem okuć do montażu)				

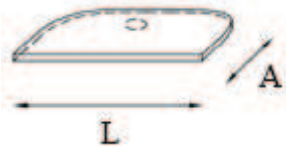
WIDOK z opisem		wysokość (A)	długość (L)	SYMBOL
	- Płyta laminowana 18 mm  - Nakładka tapicerowana z obu stron	425	1200	PD1
			1400	PD2
			1600	PD3
<b>PANELE PŁYTOWE OBUSTRONNIE TAPICEROWANE</b> do biurek dwuosobowych lub pojedynczych zestawionych				


WIDOK z opisem		wysokość (A)	długość (L)	SYMBOL
	- Płyta laminowana 18 mm  - Nakładka tapicerowana z jednej strony	425	1200	PJ1
			1400	PJ2
			1600	PJ3
<b>PANELE PŁYTOWE JEDNOSTRONNIE TAPICEROWANE</b> do biurek pojedynczych				


## OSŁONY DO BIUREK

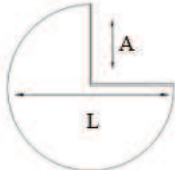
WIDOK z opisem		wysokość (A)	długość (L)	SYMBOL
		350	1000	OB1
			1200	OB2
			1400	OB3
			1600	OB4

# PRZYSTAWKI DO BIUREK

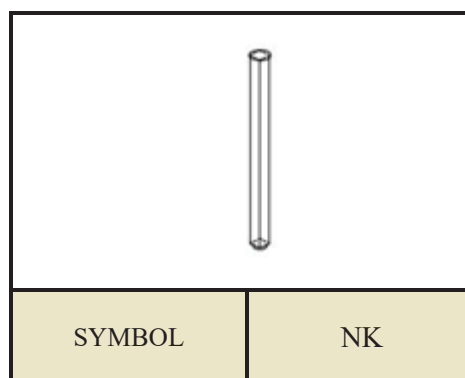
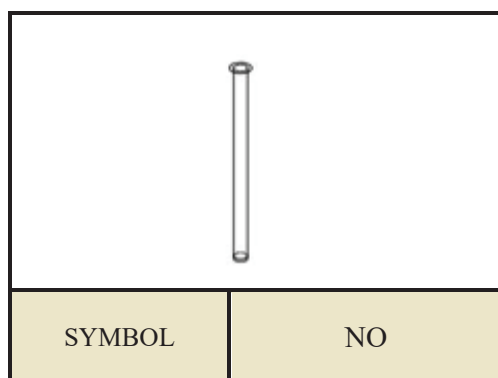
WIDOK z opisem	wysokość (A)	długość (L)	SYMBOL
	500	700	P1
		800	P1D
		1400	P2
		1600	P3

WIDOK z opisem	wysokość (A)	długość (L)	SYMBOL
	500	700	P4
		800	P4D
		1400	P5
		1600	P6

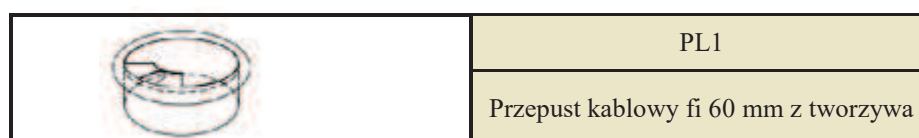
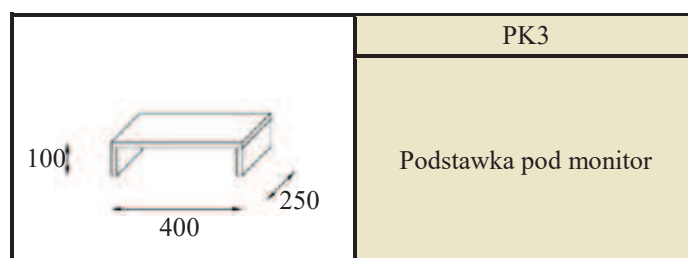
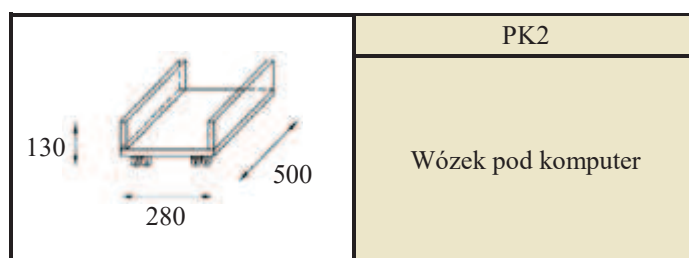
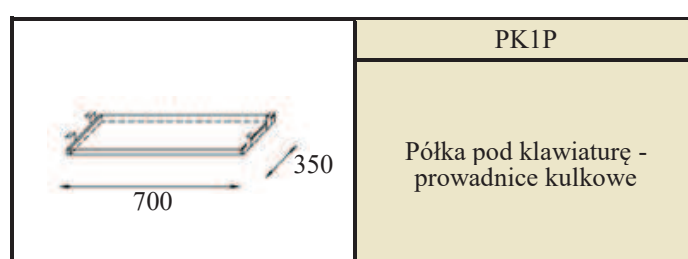
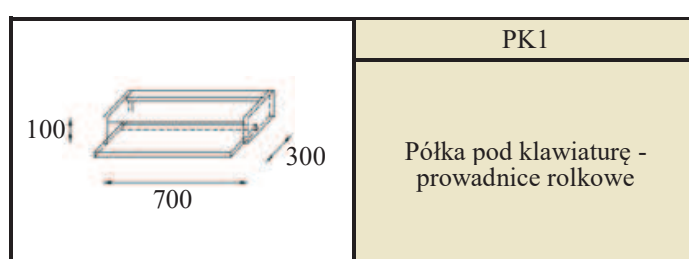
WIDOK z opisem	wysokość (A)	długość (L)	SYMBOL
	700	700	P7
	800	800	P8

WIDOK z opisem	wysokość (A)	długość (L)	SYMBOL
	500	1000	P9

## NOGI DO BIUREK




## ELEMENTY UZUPEŁNIAJĄCE



WIDOK z opisem	długość (L)	SYMBOL
<p>Nadstawka na biurko</p>	1200	NB1
	1400	NB2
	1600	NB3



notatnik



# CLASSIC MEBLE GABINETOWE

Blat i noga wykonana z płyty melaminowanej obustronnie o klasie higieniczności E1, o grubości 36 mm.


Kolorystyka blatu według próbnika płyt melaminowanych AMS


Krawędź blatu wykończona PCV o grubości 2 mm

Łączyna wykonana z płyty melaminowej, o grubości 18 mm

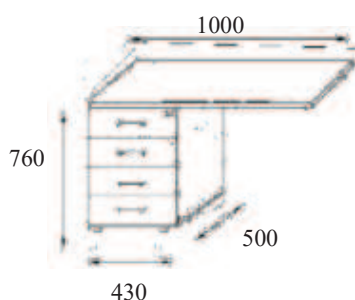
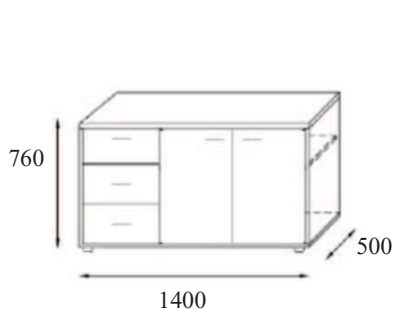
Noga zakończona regulatorem o zakresie regulacji 0-20 mm



WIDOK	głębokość (A)	długość (L)	SYMBOL
 <p>Biurko jednoosobowe wolnostojące</p>	800	1600	CS1
		1800	CS2
	900	2000	CS3

WIDOK	głębokość (A)	długość (L)	SYMBOL
 <p>Odstawka</p>	700	1400	CS4
	800	1600	CS5
	900	2000	CS6

#### Prowadnice i zawiasy z samodomykiem



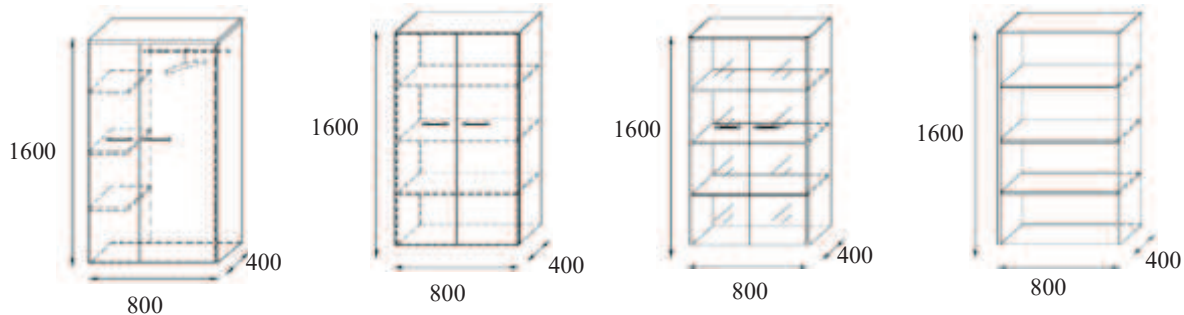
SYMBOL	CSK1
--------	------

SYMBOL	CSK2
--------	------

SYMBOL	CSK3
--------	------

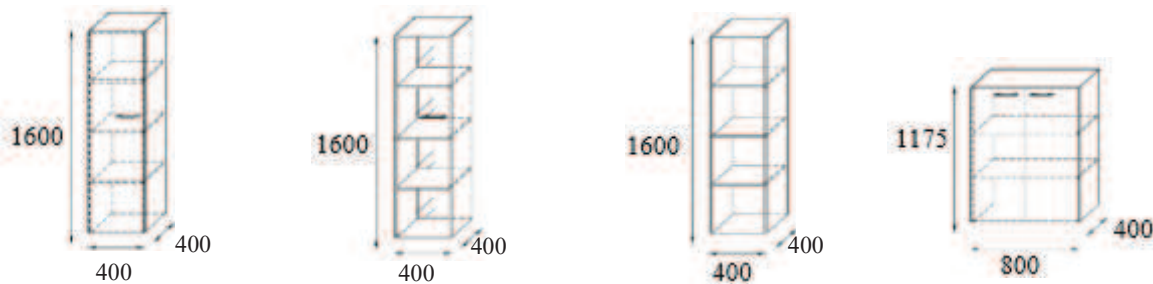


4OH



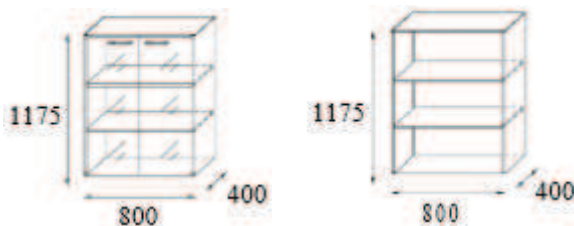
SYMBOL	CS8	CS9	CS10*	CS11
--------	-----	-----	-------	------

4OH




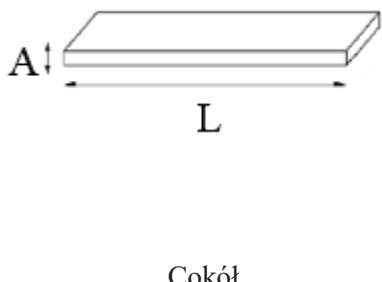
SYMBOL	CS12	CS13	CS14	CS15
--------	------	------	------	------

3OH



SYMBOL	CS16*	CS17
--------	-------	------

WIDOK	głębokość (A)	długość (L)	SYMBOL
 <p>Wieniec górny</p>	400	800	TOP80
		1200	TOP120
		1600	TOP160
		2000	TOP200
		2400	TOP240

WIDOK	wysokość (A)	długość (L)	SYMBOL
 <p>Cokół</p>	70	800	CK80
		1200	CK120
		1600	CK160
		2000	CK200
		2400	CK240

#### OPIS SZAF:

- całość z płyty 18 mm, tylna ściana z płyty 18 mm
- uchwyt metalowy w rozstawie 160 mm poziomy
- dodatkowo top górny z płyty 36 mm i cokół 70mm h
- stopki cokołowe z regulacją wysokości z wnętrza szafy
- szkło grafitowe\*

notatnik

notatnik	
----------	--

# STOŁY KONFERENCYJNE

## PLYTOWE

Blat i noga wykonana z płyty melaminowanej obustronnie o klasie higieniczności E1, o grubości 25 mm.

Kolorystyka blatu według próbnika płyt melaminowanych AMS


Krawędź blatu wykończona PCV o grubości 2 mm

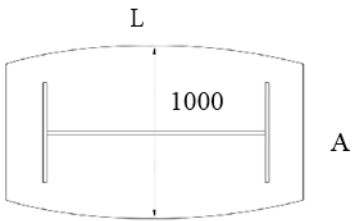


Łączyna wykonana z płyty melaminowej, o grubości 18 mm

Noga zakończona regulatorem o zakresie regulacji 0-20 mm



WIDOK	głębokość (A)	długość (L)	SYMBOL
 <p>Stół konferencyjny na podstawie płytowej</p>	800	1400	SW1
		1800	SW2
	1000	2200	SW3

WIDOK	głębokość (A)	długość (L)	SYMBOL
 <p>Stół konferencyjny na podstawie płytowej</p>	800	1800	SW4
		2200	SW5

# STOŁY KONFERENCYJNE

## STELAZOWE

Rama w całości lakierowana proszkowo.  
Kolorystyka stelaża:  
Podstawowa - alu (RAL 9006)  
Uzupełniająca - grafit (RAL 7024), biały (RAL 9016), czarny (RAL 9005)


Krawędź blatu wykończona  
PCV o grubości 2 mm


Blat wykonany z płyty melaminowanej  
obustronnie o klasie higieniczności E1,  
o grubości 25 mm.  
Kolorystyka blatu według próbnika płyt  
melaminowanych AMS

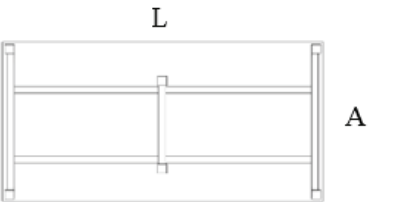


Noga zakończona regulatorem  
o zakresie regulacji 0-20 mm

Noga wykonana z profilu zamkniętego  
o przekroju kwadratowym 50x50 mm  
i grubości 2 mm, lakierowana proszkowo.  
Konstrukcja stelaża spawano- skrecana

WIDOK	głębokość (A)	długość (L)	SYMBOL
 <p>Stół konferencyjny na stelażu metalowym</p>	800	1400	SK1
		1800	SK2

WIDOK	głębokość (A)	długość (L)	SYMBOL
 <p>Stół konferencyjny na stelażu metalowym</p>	1000	2200	SK3
		1200	2600

WIDOK	głębokość (A)	długość (L)	SYMBOL
 <p>Stół konferencyjny na stelażu metalowym</p>	1200	3200	SK5
		3800	SK6

# STOŁY KONFERENCYJNE

## STELAŻOWE NA RAMIE A

Blat wykonany z płyty melaminowanej obustronnie o klasie higieniczności E1, o grubości 25 mm.  
Kolorystyka blatu według próbnika płyt melaminowanych AMS


Krawędź blatu wykończona PCV o grubości 2 mm


Rama w całości lakierowana proszkowo.  
Kolorystyka stelaża:  
- alu (RAL 9006)  
- grafit (RAL 7024), biały (RAL 9016), czarny (RAL 9005)

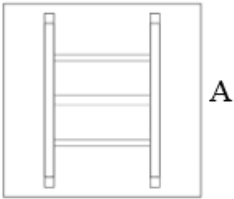


Noga zakończona regulatorem o zakresie regulacji 0-20 mm.  
Konstrukcja stelaża spawano- skręcana

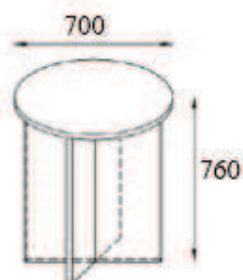
Noga wykonana z profilu zamkniętego o przekroju kwadratowym 50x50 mm i grubości 2 mm, lakierowana proszkowo

WIDOK	głębokość (A)	długość (L)	SYMBOL
 <p>Stół konferencyjny na stelażu A</p>	900	1800	SKA1
	1200	2200	SKA2
		2600	SKA3

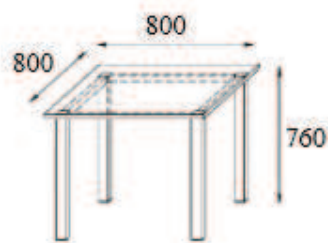
WIDOK	głębokość (A)	długość (L)	SYMBOL
 <p>Stół konferencyjny na stelażu A</p>	1200	3200	SKA4
		4000	SKA5

WIDOK	głębokość (A)	długość (L)	SYMBOL
 <p>Stół konferencyjny na stelażu A</p>	1000	1000	SKA6
	1400	1400	SKA7

## STOLIKI OKOLICZNOŚCIOWE

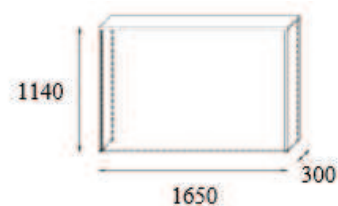
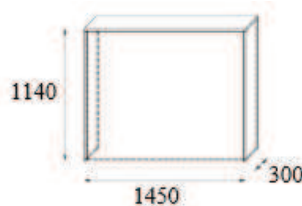
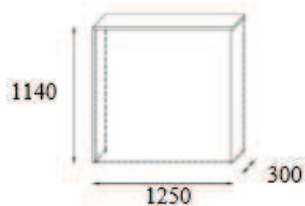


SYMBOL	SO1
--------	-----



SYMBOL	SO2
--------	-----

## PANELE RECEPCYJNE \*




SYMBOL	R1	R2	R3
--------	----	----	----


\* Blat i boki z płyty 25mm, front z płyty 18mm



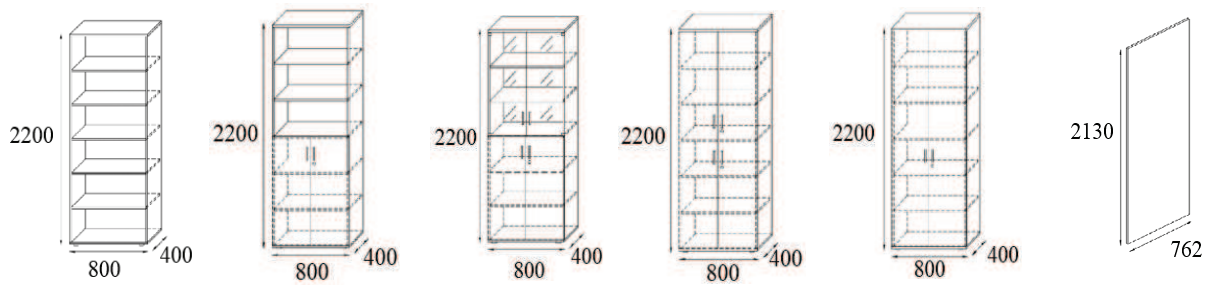
notatnik



# SZAFY I REGAŁY

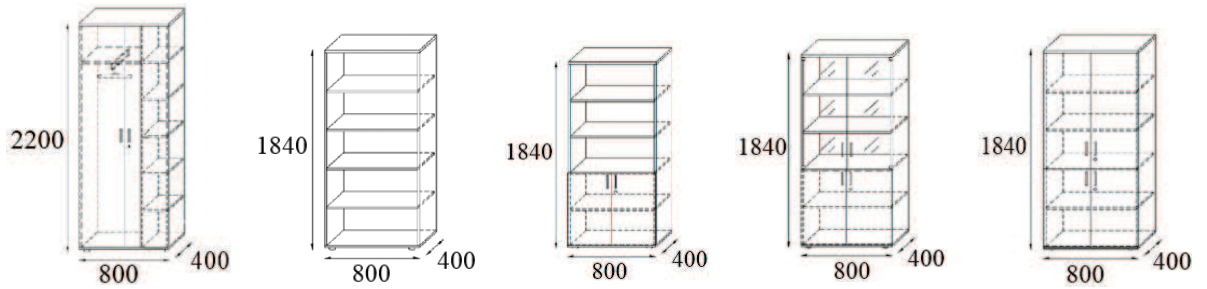


6OH



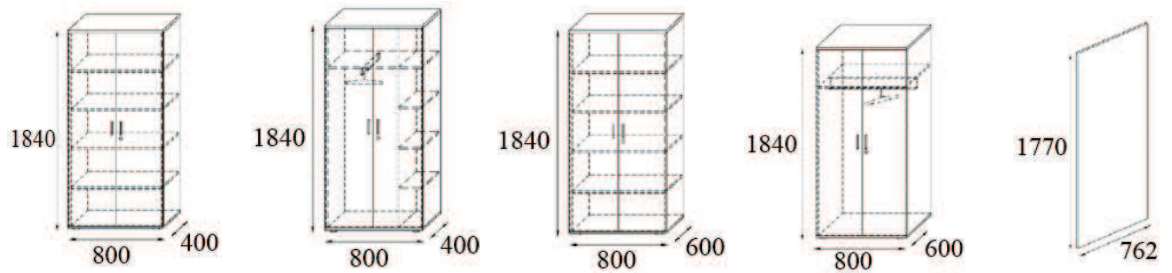
SYMBOL	RGW1	RGW2	RGW3	RGW4	RGW5	P1W
--------	------	------	------	------	------	-----

6OH



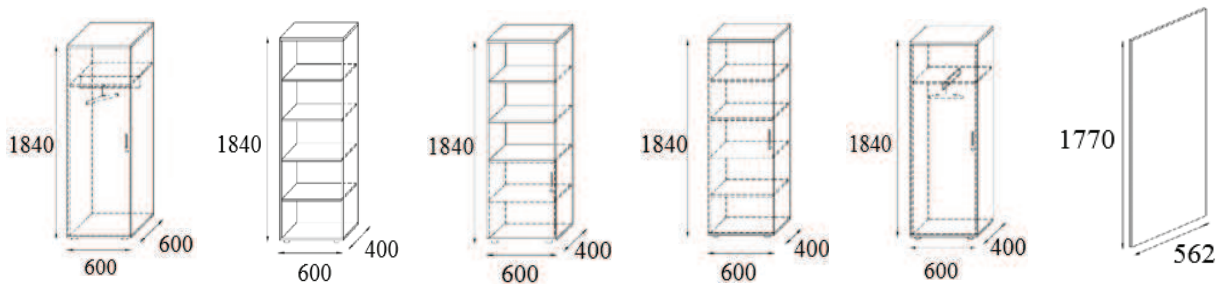
SYMBOL	RGW6	RG1	RG2	RG3	RG4
--------	------	-----	-----	-----	-----

5OH



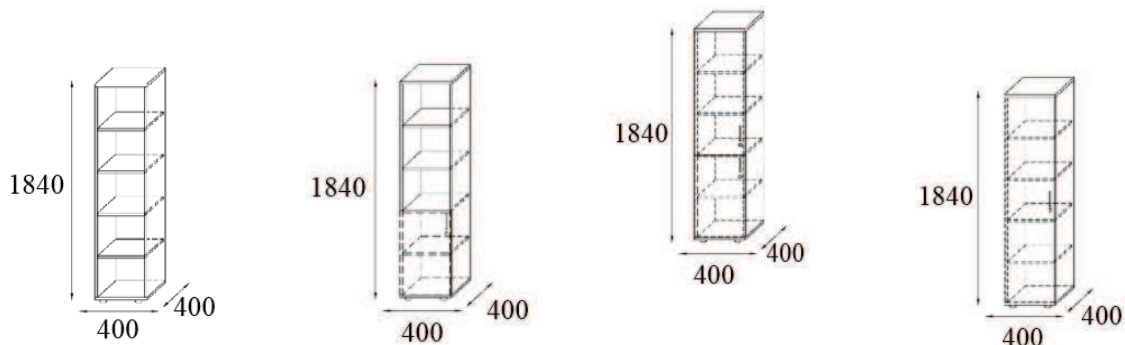
SYMBOL	RG5	RG6	RG7	RG8	T1
--------	-----	-----	-----	-----	----

5OH



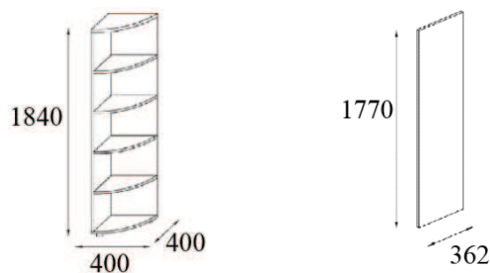
SYMBOL	RG9 P/L	RG10	RG11 P/L	RG12 P/L	RG13 P/L	T2
--------	---------	------	----------	----------	----------	----

5OH



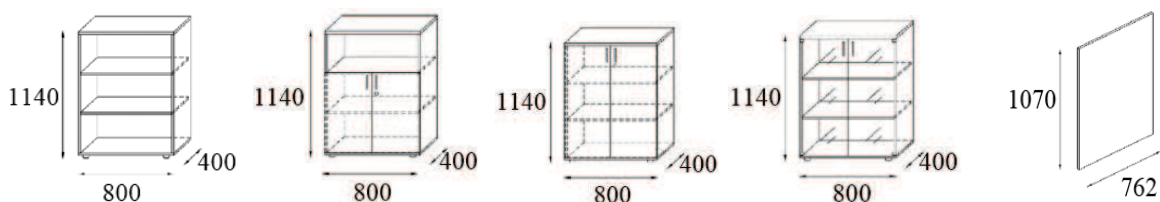
SYMBOL	RG14	RG15 P/L	RG16 P/L	RG17 P/L
--------	------	----------	----------	----------

5OH



SYMBOL	RG18	T3
--------	------	----

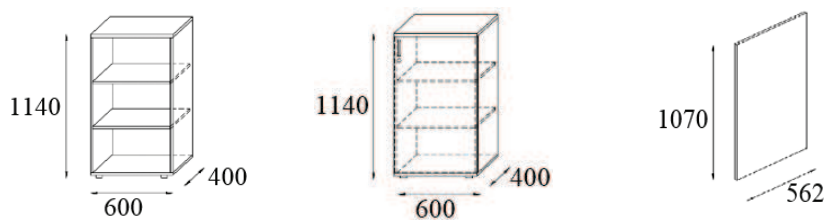
3OH



SYMBOL	RG20	RG21	RG22	RG23	T4
--------	------	------	------	------	----

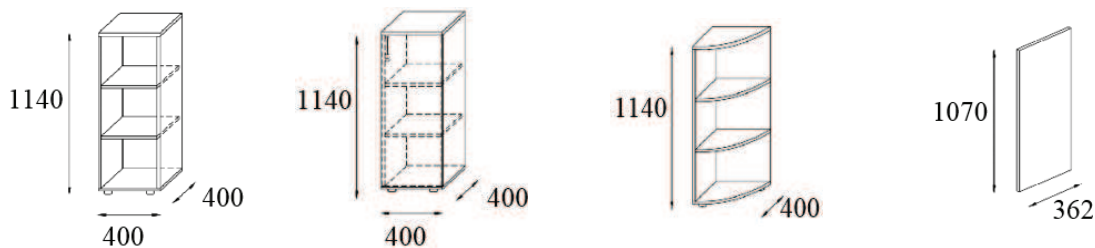
\*Drzwi szklane bez zamka

3OH



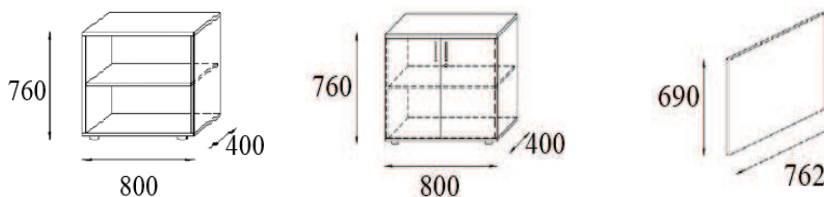
SYMBOL	RG24	RG25 P/L	T5
--------	------	----------	----

3OH



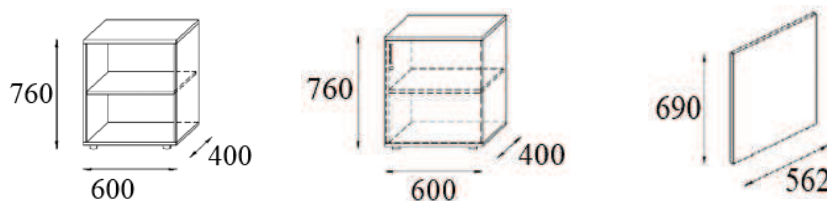
SYMBOL	RG26	RG27 P/L	RG28	T6
--------	------	----------	------	----

2OH



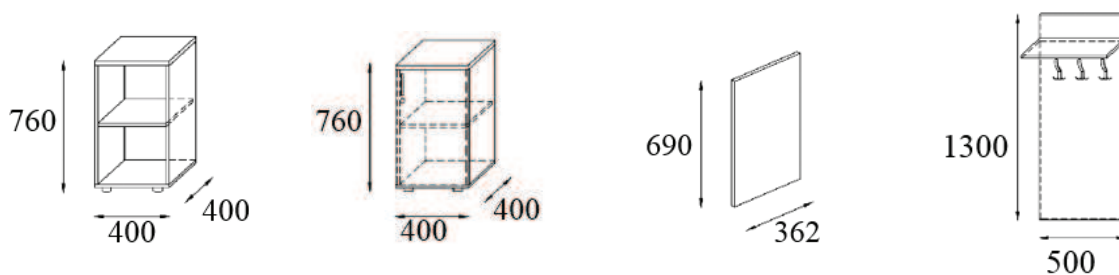
SYMBOL	RG29	RG30	T7
--------	------	------	----

2OH

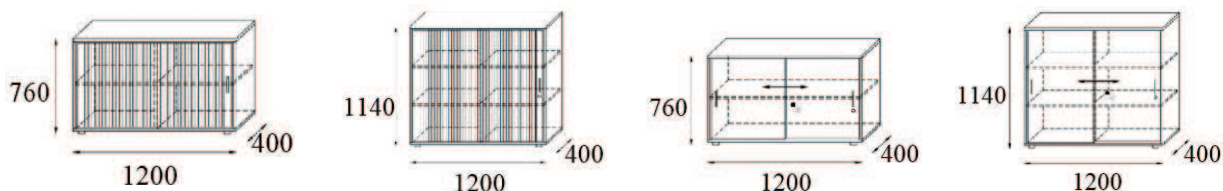


SYMBOL	RG31	RG32 P/L	T8
--------	------	----------	----

2OH



SYMBOL	RG33	RG34 P/L	T9	WS
--------	------	----------	----	----

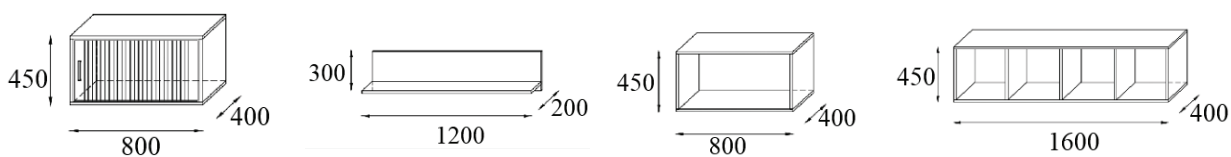


SYMBOL	RG35 P/L*	RG36 P/L	RG37*	RG38*
--------	-----------	----------	-------	-------

\*plecy z płyty 18 mm

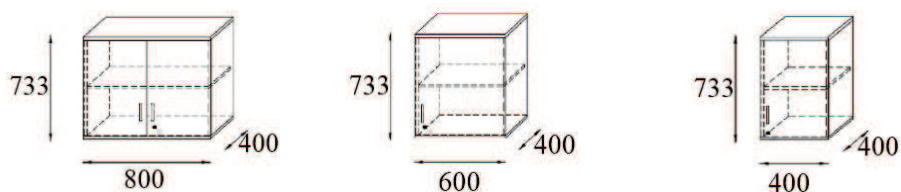
\*żaluzja bez zamka

## SZAFKI I PÓŁKI WISZĄCE



SYMBOL	RG39 P/L*	RG40	RG41	RG42
--------	-----------	------	------	------

## NADSTAWKI



SYMBOL	RG43	RG44 P/L	RG45 P/L
--------	------	----------	----------

## AKCESORIA

NAZWA	SYMBOL
Zamek do żaluzji	ZZ
Zawias samodomykający	ZS
Zamek baskwilowy	ZB
Zamek do regału	ZR
Zamek do drzwi szklanych	SK

# REGAŁY NEXT

Plecy HDF grafit (HDF wpuszczony w boki i wieńce, mocowany za pomocą stabilizatorów


Top górny nakładany z płyty 25 mm

Fronty w dowolnej konfiguracji otwierane za pomocą tip on


Korpus regału z płyty 18 mm

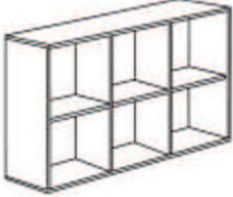
Wszystkie krawędzie, łącznie z tyłem, zabezpieczone obrzeżem PCV


Cokół dolny płytowy, metalowy lub nóżki







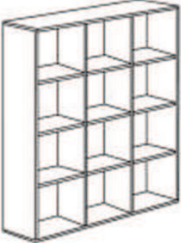
WIDOK	długość	głębokość	wysokość	SYMBOL
	800	400	800	NX1


WIDOK	długość	głębokość	wysokość	SYMBOL
	1200	400	800	NX2

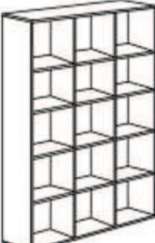
WIDOK	długość	głębokość	wysokość	SYMBOL
	800	400	1200	NX3

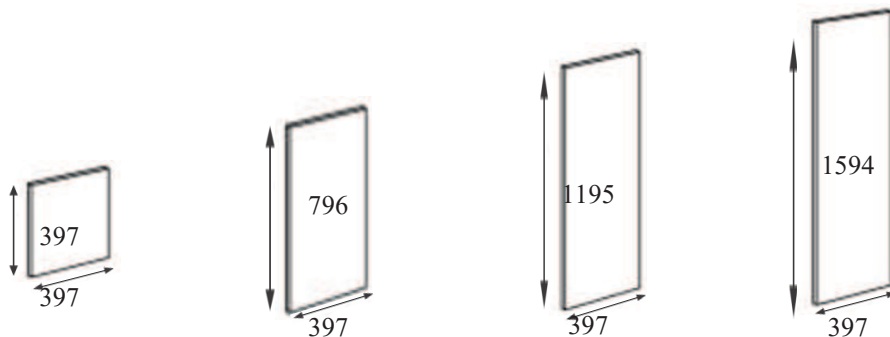
WIDOK	długość	głębokość	wysokość	SYMBOL
	1200	400	1200	NX4

WIDOK	długość	głębokość	wysokość	SYMBOL
	800	400	1580	NX5


WIDOK	długość	głębokość	wysokość	SYMBOL
	1200	400	1580	NX6

WIDOK	długość	głębokość	wysokość	SYMBOL
	800	400	1840	NX7

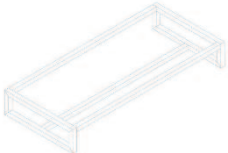
WIDOK	długość	głębokość	wysokość	SYMBOL
	1200	400	1840	NX8



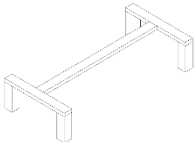
	drzwi do regału			
SYMBOL	D1	D2	D3	D4

WIDOK z opisem	długość	głębokość	wysokość	SYMBOL
 cokół płytowy	800	400	70	CP1
	1200	400	70	CP2

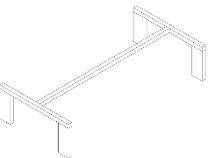
\*stopki cokołowe z regulacją wysokości z wnętrza szafy

WIDOK z opisem	długość	głębokość	wysokość	SYMBOL
 cokół metalowy	800	400	150	CM1
	1200	400	150	CM2

\*profil 20x20, stopki z regulacją


WIDOK z opisem	długość	głębokość	wysokość	SYMBOL
 cokół metalowy	800	400	150	CM3
	1200	400	150	CM4

\*nóżki 50x50 z regulatorami wysokości

WIDOK z opisem	długość	głębokość	wysokość	SYMBOL
 cokół metalowy	800	400	150	CM5
	1200	400	150	CM6


\*nóżki 60x20 z regulatorami wysokości

**\*\*\* Wszystkie cokoly mogą mieć zastosowanie również w pozostałych szafach i regałach.**

WIDOK z opisem	długość	głębokość	wysokość	SYMBOL
 top górny	800	420	25	TG1
	1200	420	25	TG2
	1600	420	25	TG3
	2400	420	25	TG4



notatnik



# LADY RECEPCYJNE

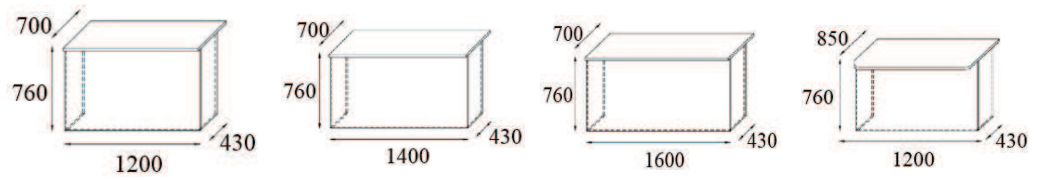
---

Blat lady i nadstawki wykonane z płyty melaminowanej obustronnie o klasie higieniczności E1, o grubości 25 mm. Kolorystyka blatu według próbnika płyt melaminowanych

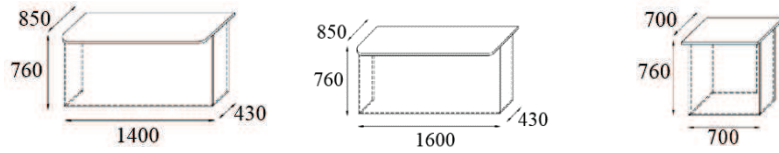
Krawędź blatu wykończona PCV o grubości 2 mm



Noga zakończona regulatorem o zakresie regulacji 0-20 mm

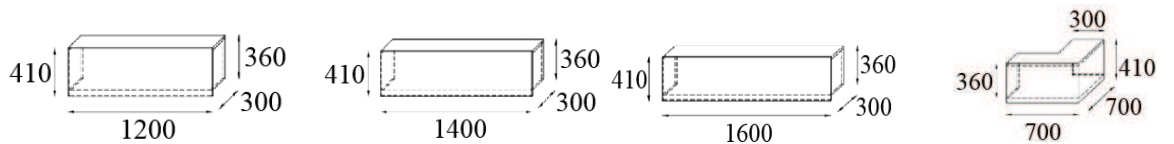


SYMBOL	LV1	LV2	LV3	LV4
--------	-----	-----	-----	-----



SYMBOL	LV5	LV6	LV7
--------	-----	-----	-----

## NADSTAWKI



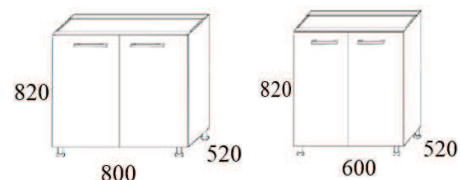
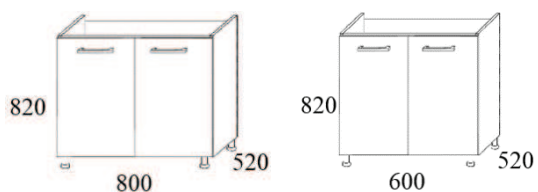
SYMBOL	LVN8	LVN9	LVN10	LVN11
--------	------	------	-------	-------



SYMBOL	LVB12	LVB13
--------	-------	-------

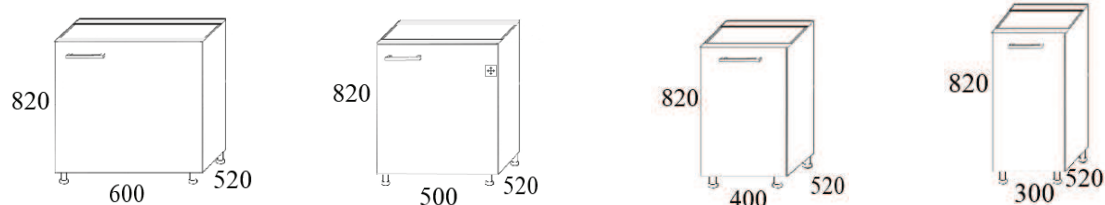
# MEBLE KUCHENNE

## SZAFKI STOJĄCE



	szafka pod zlewozmywak	
SYMBOL	MKS1	MKS2

	szafka	
SYMBOL	MKS3	MKS4



	szafka			
SYMBOL	MKS5	MKS6	MKS7	MKS8



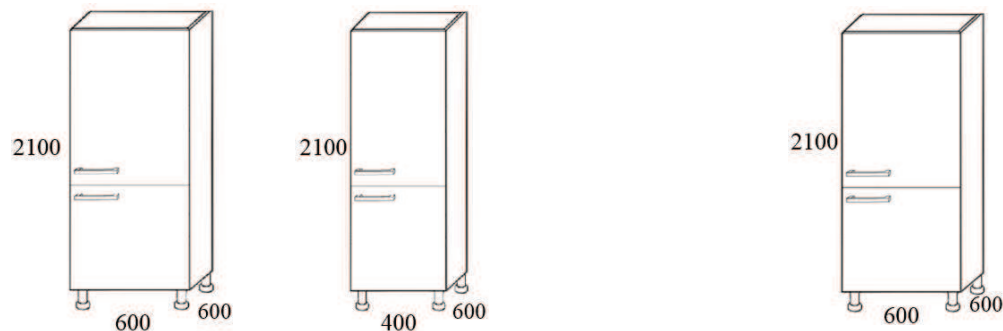
	szafka z szufladami				
SYMBOL	MKS9	MKS10	MKS11	MKS12	MKS13





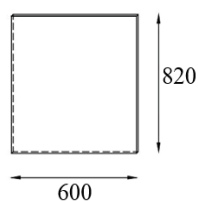
	szafka z szufladą			
SYMBOL	MKS14	MKS15	MK16	MKS17

	szafka narożna
SYMBOL	MKS18



	szafka wysoka	
SYMBOL	MKS19	MKS20

	zabudowa lodówki
SYMBOL	MKS21

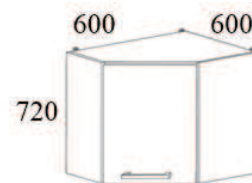
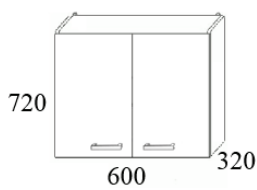
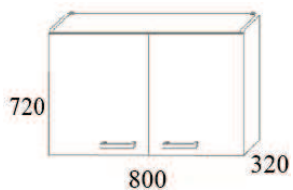


	bok zaślepiający
SYMBOL	BZ



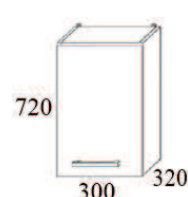
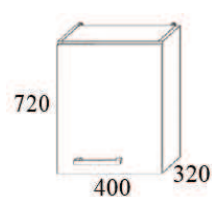
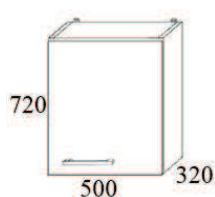
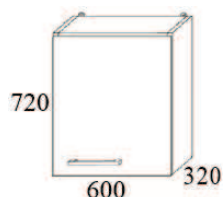
	cokół *cena za mb
SYMBOL	CK

# SZAFKI WISZĄCE

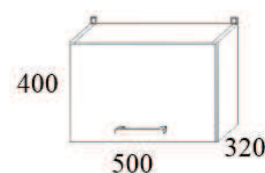
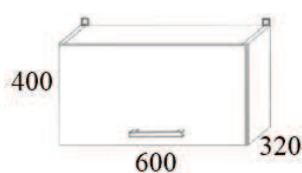
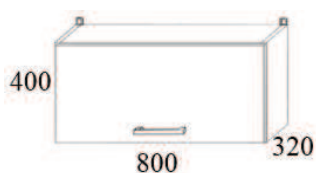


	szafka	
SYMBOL	MKW1	MKW2

	szafka narożna
SYMBOL	MKW3




	szafka			
SYMBOL	MKW4	MKW5	MKW6	MKW7




	szafka		
SYMBOL	MKW8	MKW9	MKW10

notatnik



# DEKORY KOLORYSTYKA

---



Biały opal  
W10003

Jasny szary  
112

Szary chinchilla  
197

Antracyt  
164



Klon biały  
2460

Dąb mleczny  
D8622

Dąb truflowy  
D5194

Dąb sonoma  
D3025

Buk  
D381

Olcha  
1912



Orzech ecco  
D9459

Orzech ciemny  
D1925

Dąb nova  
D8617


Rockford  
jasny

Rockford  
ciemny  
K087

Orzech select  
Ciemny  
K009

## PLECY HDF KOLORYSTYKA

---



Szary

Biały

Grafit

## CLASSIC KOLORYSTYKA

---




Dąb nova  
D8617 / Grafit

## VISTA KOLORYSTYKA

---

I GR – KOLORY PODSTAWOWE

II GR – PŁYTA MG POŁYSK (FRONTY)




Jasny grafit  
171

Biały

## TAPICERKA DO PANELI


---



21 Beż

17 Popiel

**ASTON** – KOLORY PODSTAWOWE



29 Granat

8  
Pomarańczowy

**ASTON** – KOLORY UZUPEŁNIAJĄCE



# AMS **MEBLE BIUROWE**

---

Przedsiębiorstwo Produkcyjne  
Wola Batorska 962  
32-007 Zabierzów Bocheński



Sprzedaż:  
tel. 885-541-000  
tel. 609-441-367

---