

# Ogi W opis techniczny



.mdd

**.mdd od wielu lat zajmuje czołowe miejsce wśród producentów w segmencie mebli biurowych.**

O jakości naszych wyrobów świadczą zdobywane wyróżnienia oraz stale wzrastające zapotrzebowanie na oferowane przez nas produkty.

Realia dzisiejszego rynku wymagają ciągłego doskonalenia jakości na wszystkich szczeblach działalności nowoczesnej firmy. Dotyczy to w szczególności obsługi handlowej, marketingu, jakości produktu, a także jakości procesów przebiegających wewnątrz przedsiębiorstwa. .mdd z pewnością należy do tych przedsiębiorstw, które dbają o realizację wyżej wymienionych warunków będących podstawą sukcesu ekonomicznego firmy.

Stałe inwestycje w istniejący park maszynowy, optymalizacja systemów zarządzania oraz rozbudowa powierzchni hal produkcyjnych pozwalają zminimalizować czas potrzebny na wyprodukowanie gotowego produktu o najwyższej jakości.

**Potwierdzeniem długoletniego doświadczenia w zakresie produkcji mebli biurowych jest lista referencyjna firm i instytucji, które doceniły naszą sprawność funkcjonowania i kompleksową obsługę.**

**Jednym z naszych głównych priorytetów jest dbałość o środowisko naturalne.**

Stale inwestujemy w nowoczesny i energooszczędny sprzęt oraz kładziemy nacisk na segregację odpadów przemysłowych.

.mdd posiada liczne certyfikaty, potwierdzające wyjątkową dbałość i zaangażowanie w utylizację odpadów. Dbamy, aby wszystkie wykorzystywane przez nas surowce były przyjazne środowisku, dlatego też możemy się cieszyć wysokim współczynnikiem recyklingu naszych produktów, który kształtuje się na poziomie 95%.



**Informacje ogólne:**

**Gwarancja:**

Produkty .mdd - **2 lata**  
(meble montowane przez .mdd  
- **5 lat**)

Komponenty elektryczne oraz  
tkaniny - **2 lata**.

**Certyfikat - płyta melaminowana:**



**Montaż:**

Produkt dostarczany w elementach

**Pakowanie:**

karton, wąż siatkowy

**Zgodność z normami:**

PN-EN 527-2:2017-02

**Gęstości płyt:**

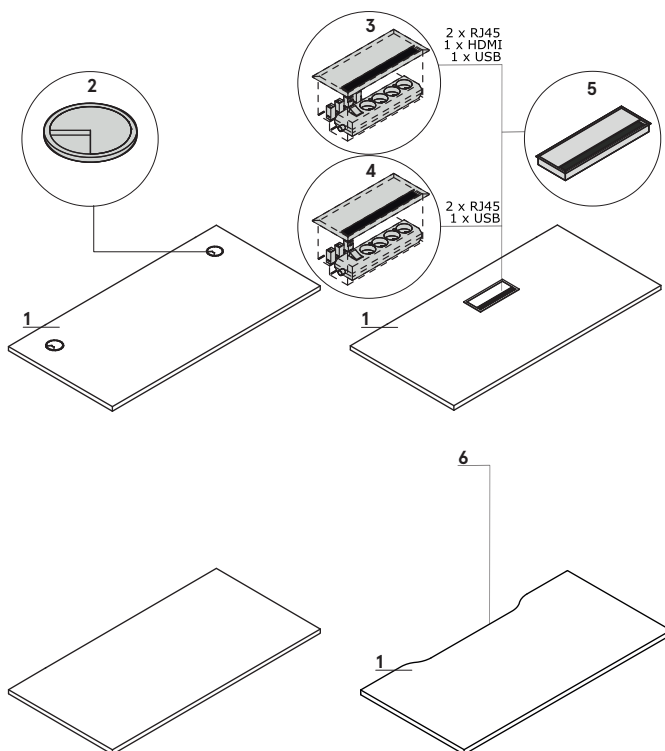
12 mm - 690 - 750 kg/m<sup>3</sup>

18 mm - 650 - 690 kg/m<sup>3</sup>

28 mm - 610 - 630 kg/m<sup>3</sup>

36 mm - 610 - 630 kg/m<sup>3</sup>

## Blaty biurek Ogi



1. Blat - płyta melaminowana 28 mm, obrzeża ABS

**OPCJE Z DOPLATĄ:**

2. Przepust kablowy - 2 szt., Ø 80 mm

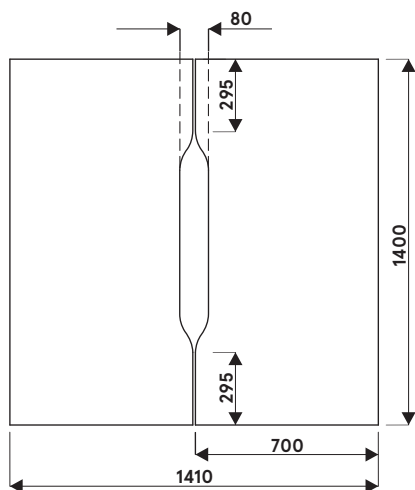
3. Medibox M04H - 2xRJ45 (class E, cat. 6); + 1 x USB + 1 x HDMI + 4 x 230V, kolor: M009 - aluminium półmat

4. Medibox M04 - 2xRJ45 (class E, cat. 6); + 1 x USB + 4 x 230V, kolor: M009 - aluminium półmat

5. Top access M05 - kolor: M009 - aluminium półmat

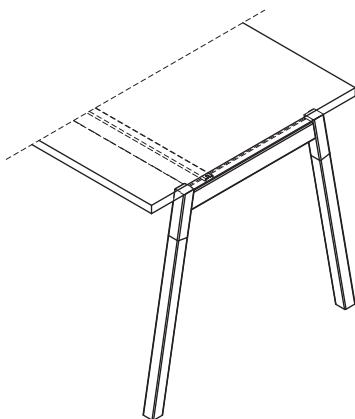
6. Wycięcie kablowe - szerokość otworu jest proporcjonalna do szerokości blatu

## Wymiar blatu z wycięciem na przewody (mm)



## Stelaż

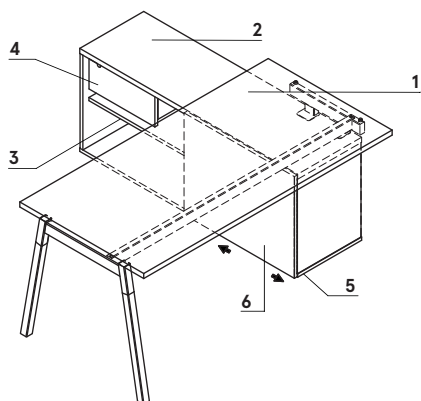
Ogi W: noga drewniana, kolor: jesion naturalny, pokryta bezbarwnym lakierem, profil 40 × 40 mm z elementem metalowym malowanym proszkowo, między blatem, a stelażem dystans 10 mm



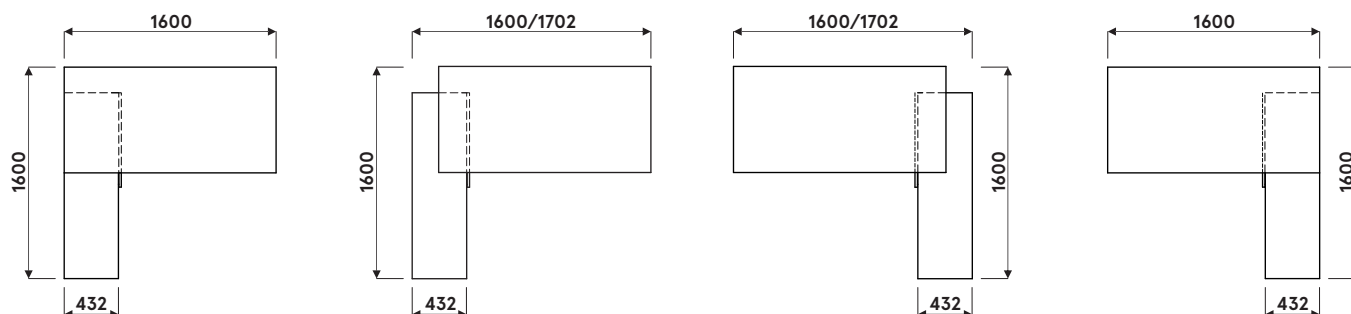
Uwaga - Szyna pod blatem zawsze w kolorze: M009 - aluminium półmat

## Biurko z szafką managerską

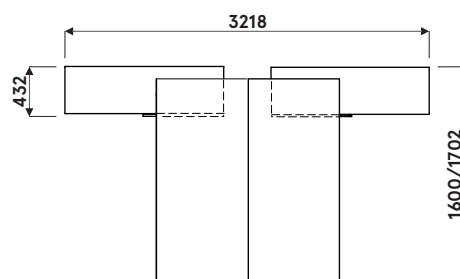

1. Blat - płyta melaminowana 28 mm, obrzeża ABS
2. Wieniec górny - płyta melaminowana 28 mm, obrzeża ABS
3. Półka - płyta melaminowana 18 mm, zabezpieczenie przed przypadkowym wysunięciem, obrzeże ABS
4. Szuflada - płyta melaminowana 18 mm, obrzeża ABS, zamek patentowy - możliwość zmiany usytuowania
5. Wieniec dolny - płyta melaminowana 18 mm, obrzeża ABS
6. Front - płyta melaminowana 18 mm, obrzeża ABS



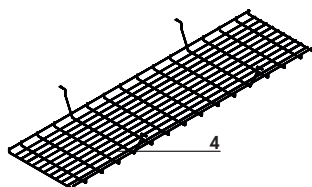
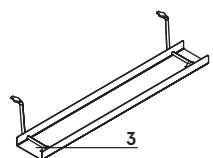
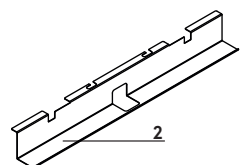
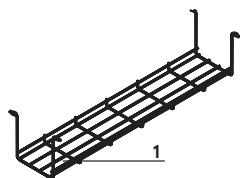
## Przykładowe konfiguracje (mm)



## Przykładowe konfiguracje (mm)



## Akcesoria



1. Szyna S69 - metal malowany proszkowo, kolor: 09-aluminium
2. Szyna do pojedynczego biurka (SG12, SG16) - metal malowany proszkowo, kolor: M009 - aluminium półmat
3. Szyna E64 - metal malowany proszkowo, kolor: M009 - aluminium półmat
4. Szyna do biurek typu bench (SG220, SG260) - drut stalowy  $\varnothing 4$  mm, malowany proszkowo, kolor: 09 - aluminium

Biurka proste \*



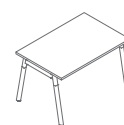
**BOW22**  
1200 / 700 / 740  
28.9 kg



**BOW24**  
1400 / 700 / 740  
32.3 kg



**BOW26**  
1600 / 700 / 740  
35.9 kg



**BOW02**  
1200 / 800 / 740  
34.8 kg



**BOW03**  
1400 / 800 / 740  
35.3 kg



**BOW04**  
1600 / 800 / 740  
35.9 kg



**BOW05**  
1800 / 800 / 740  
39 kg



**BOW06**  
2000 / 800 / 740  
45.3kg

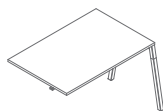


**BOW07**  
2000 / 1000 / 740  
49.5 kg

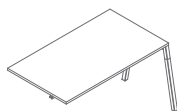
\* wymiary wyrażone w milimetrach: szerokość x głębokość x wysokość

<b>Ogi W</b>	Data sporządzenia 15.01.2021	Dane zawarte w niniejszym dokumencie ważne są w dniu przygotowania. Zmiana produktu, jeśli nie wpływa na podstawowe cechy, nie wymaga systematycznej aktualizacji dokumentu.	strona 6/10
			<b>produkty</b>

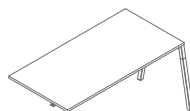
Elementy do tworzenia układów biurek - biurka proste, noga drewniana \*



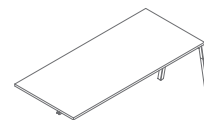
**BOW02L**  
1200 / 800 / 740  
25.7 kg



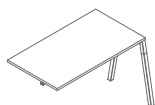
**BOW03L**  
1400 / 800 / 740  
29.2 kg



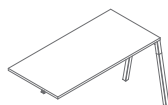
**BOW04L**  
1600 / 800 / 740  
32.8 kg



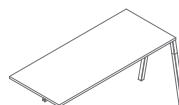
**BOW05L**  
1800 / 800 / 740  
436.2 kg



**BOW22L**  
1200 / 700 / 740  
322.9 kg



**BOW24L**  
1400 / 700 / 740  
26.4 kg

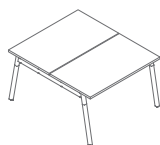


**BOW26L**  
1600 / 700 / 740  
29 kg

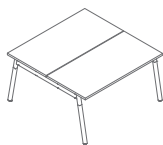
\* wymiary wyrażone w milimetrach: szerokość x głębokość x wysokość

<b>Ogi W</b>	Data sporządzenia 15.01.2021	Dane zawarte w niniejszym dokumencie ważne są w dniu przygotowania. Zmiana produktu, jeśli nie wpływa na podstawowe cechy, nie wymaga systematycznej aktualizacji dokumentu.	strona 7/10
			<b>produkty</b>

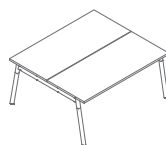
**Biurka typu bench \***



**BOW42**  
1200 / 1410 / 740  
53.8 kg



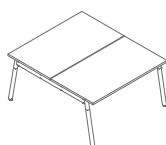
**BOW44**  
1400 / 1410 / 740  
60.6 kg



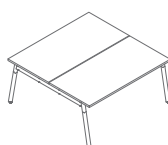
**BOW46**  
1600 / 1410 / 740  
67.8 kg



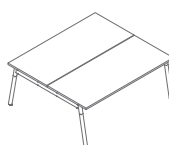
**BOW32**  
1200 / 1610 / 740  
64.6 kg



**BOW33**  
1400 / 1610 / 740  
65.6 kg

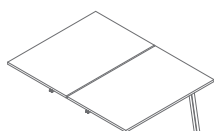


**BOW34**  
1600 / 1610 / 740  
66.8 kg

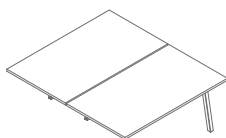


**BOW35**  
1800 / 1610 / 740  
73 kg

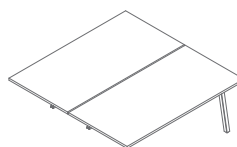
**Elementy do tworzenia układów biurk - bench, noga drewniana \***



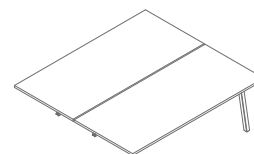
**BOW32L**  
1200 / 1610 / 740  
49.8 kg



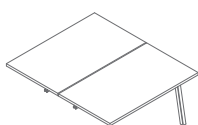
**BOW33L**  
1400 / 1610 / 740  
56.8 kg



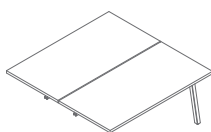
**BOW34L**  
1600 / 1610 / 740  
64 kg



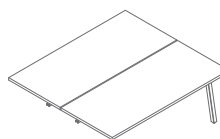
**BOW35L**  
1800 / 1610 / 740  
70.8 kg



**BOW42L**  
1200 / 1410 / 740  
44.2 kg



**BOW44L**  
1400 / 1410 / 740  
51.2 kg

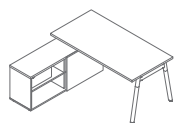


**BOW46L**  
1600 / 1410 / 740  
56.4 kg

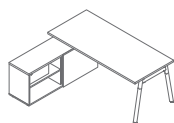
\* wymiary wyrażone w milimetrach: szerokość x głębokość x wysokość



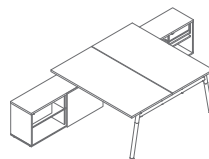
**Biurka z szafką managerską \***



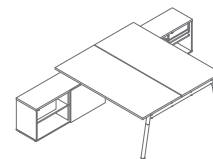
**BOW20**  
1702-1600 / 1600 / 740  
92 kg



**BOW21**  
1902-1800 / 1600 / 740  
93.5 kg



**BOW40**  
1702-1600 / 3210 / 740  
178.8 kg

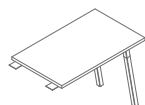


**BOW41**  
1902-1800 / 3210 / 740  
185 kg

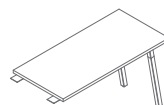
**Przystawki do biurka \***



**PLW01**  
600 / 800 / 740  
13.3 kg



**PLW02**  
600 / 1000 / 740  
14.8 kg















**PLW03**  
600 / 1200 / 740  
17.3 kg




\* wymiary wyrażone w milimetrach: szerokość x głębokość x wysokość

<b>Ogi W</b>	Data sporządzenia 15.01.2021	Dane zawarte w niniejszym dokumencie ważne są w dniu przygotowania. Zmiana produktu, jeśli nie wpływa na podstawowe cechy, nie wymaga systematycznej aktualizacji dokumentu.	strona 9/10
			<b>produkty</b>




**Błat, wieniec górny i dolny, korpus, front**

			
14 Buk *	26 Aluminium satinato **	31 Dąb *	39 Brzoza polarna *
<hr/>			
			
67 Biały pastel **			
<hr/>			
			
34 Kasztan *	64 Kakao *	106 Orzech nizinny *	154 Antracyt **
<hr/>			
			
08 Czarny **	167 Dąb szary	168 Dąb naturalny	

**Przeloty kablowe**

→	
	Aluminium
→	
	Biały
→	
	Czarny

**Stelaż, mediabox - metal**

			
M009 Aluminium półmat RAL9006	M015 Biały półmat RAL9010	M154 Antracyt półmat RAL7043	M115 Czarny półmat RAL9005

**Podstawa**

  
Jesion naturalny \*\*\*

\* korpus - II grupa cenowa  
 \*\* opcja z dopłatą - obrzeże blatu, kolor: jesion naturalny  
 \*\*\* kolorystyka poszczególnych nóg biurka może różnić się w zależności od naturalnego rysunku słoików drewna