

# Szafy i regały - Basic opis techniczny



**.mdd**

## Fabryka Mebli Biurowych MDD od wielu lat zajmuje czołowe miejsce wśród producentów w segmencie mebli biurowych.

O jakości naszych wyrobów świadczą zdobywane wyróżnienia oraz stale wzrastające zapotrzebowanie na oferowane przez nas produkty.

Realia dzisiejszego rynku wymagają ciągłego doskonalenia jakości na wszystkich szczeblach działalności nowoczesnej firmy. Dotyczy to w szczególności obsługi handlowej, marketingu, jakości produktu, a także jakości procesów przebiegających wewnątrz przedsiębiorstwa. MDD z pewnością należy do tych przedsiębiorstw, które dbają o realizację wyżej wymienionych warunków będących podstawą sukcesu ekonomicznego firmy.

Stale inwestycje w istniejący park maszynowy, optymalizacja systemów zarządzania oraz rozbudowa powierzchni hal produkcyjnych pozwalają zminimalizować czas potrzebny na wyprodukowanie gotowego produktu o najwyższej jakości.

### Potwierdzeniem długoletniego doświadczenia w zakresie produkcji mebli biurowych jest lista referencyjna firm i instytucji, które doceniły naszą sprawność funkcjonowania i kompleksową obsługę.

#### Jednym z naszych głównych priorytetów jest dbałość o środowisko naturalne.

Stale inwestujemy w nowoczesny i energooszczędny sprzęt oraz kładziemy nacisk na segregację odpadów przemysłowych. MDD posiada liczne certyfikaty, potwierdzające wyjątkową dbałość i zaangażowanie w utylizację odpadów. Dbamy, aby wszystkie wykorzystywane przez nas surowce były przyjazne środowisku, dlatego też możemy się cieszyć wysokim współczynnikiem recyklingu naszych produktów, który kształtuje się na poziomie 95%.



### Informacje ogólne:

#### Gwarancja:

Produkty MDD - **2 lata**  
(meble montowane przez MDD  
- **5 lat**)

Komponenty elektryczne oraz  
tkaniny - **2 lata**.

#### Certyfikat - płyta melaminowana:



#### Montaż:

Produkt dostarczany w elementach

#### Pakowanie:

karton

#### Zgodność z normami:

PN-EN 14073-2:2006

#### Gęstości płyt:

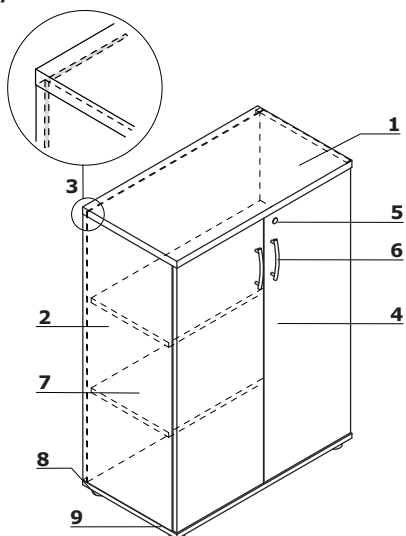
12 mm - 690 - 750 kg/m<sup>3</sup>

18 mm - 650 - 690 kg/m<sup>3</sup>

28 mm - 610 - 630 kg/m<sup>3</sup>

36 mm - 610 - 630 kg/m<sup>3</sup>

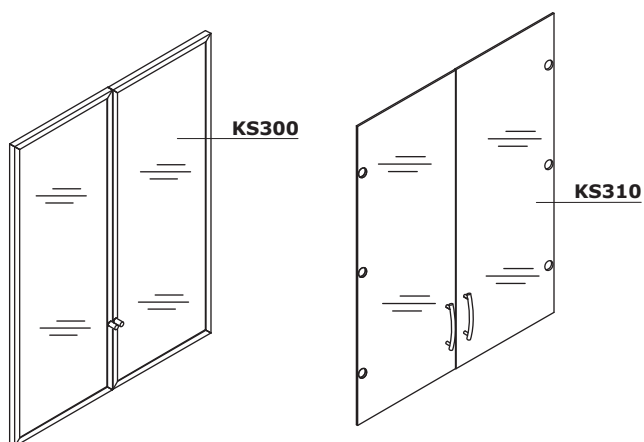
## Szafy i regały



1. **Wieniec górny** - płyta melaminowana 28 mm, obrzeża ABS
2. **Korpus** - płyta melaminowana 18 mm, obrzeża ABS
3. **Ściana tylna** - HDF 3 mm
4. **Front** - płyta melaminowana 18 mm, obrzeża ABS, zawias zwykły 110°
5. **Zamek patentowy**
6. **Uchwyt** - aluminium
7. **Półka** - płyta melaminowana 18 mm, zabezpieczenie przed przypadkowym wysunięciem, obrzeże ABS
8. **Stopki 27 mm** - regulacja poziomu od wewnątrz w zakresie 5 mm
9. **Wieniec dolny** - płyta melaminowana 18 mm, obrzeża ABS

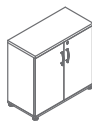
UWAGA - Ściana tylna widoczny, surowy HDF 3 mm

## Elementy dodatkowe do szaf



1. **KS300**
  - drzwi szklane 3OH
  - szkło hartowane, mleczne 4 mm, w ramce aluminiowej
2. **KS310**
  - drzwi szklane 3OH
  - szkło hartowane, bezbarwne 4 mm

Szafy \*



**K2104**  
801 / 385 / 777  
26 kg



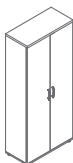
**K21B4**  
801 / 385 / 740  
25 kg



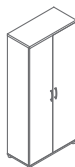
**K3104**  
801 / 385 / 1129  
36.3 kg



**K5104**  
801 / 385 / 1833  
58.6 kg



**K5204**  
801 / 385 / 1833  
50 kg



**K52P4**  
801 / 385 / 1833  
56 kg

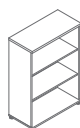
Regały \*



**K2504**  
801 / 385 / 777  
19 kg



**K25B4**  
801 / 385 / 740  
18.5 kg

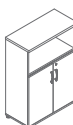


**K3504**  
801 / 385 / 1129  
25 kg

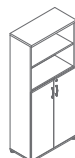


**K5504**  
801 / 385 / 1833  
40 kg

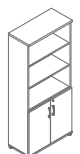
Półregały \*



**K3404**  
801 / 385 / 1129  
32 kg



**K5304**  
801 / 385 / 1833  
51.3 kg



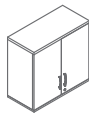
**K5404**  
801 / 385 / 1833  
47 kg

\* wymiary wyrażone w milimetrach: szerokość x głębokość x wysokość

## Nadstawki 2OH \*



**K1504**  
801 / 385 / 750  
19 kg



**K1104**  
801 / 385 / 750  
26 kg

## Elementy dodatkowe do szaf \*



**KS310**  
800 / 5 / 1050  
12 kg



**KS300**  
800 / 20 / 1050  
10.3 kg

## Szafka pod ksero \*



**S85**  
710 / 600 / 600  
32 kg

## Akcesoria \*



**ZT1000**  
15 / 15 / 0  
0.5 kg


\* wymiary wyrażone w milimetrach: szerokość x głębokość x wysokość

Szafy i regały Basic	Data sporządzenia 11.09.2020	Dane zawarte w niniejszym dokumencie ważne są w dniu przygotowania. Zmiana produktu, jeśli nie wpływa na podstawowe cechy, nie wymaga systematycznej aktualizacji dokumentu.	strona 5/6
			produkty


## Wieniec górny, dolny, front

			
14 Buk	26 Aluminium satinato	31 Dąb	34 Kasztan
			
39 Brzoza polarna	64 Kakao	67 Biały pastel	106 Orzech nizinny
			
154 Antracyt	08 Czarny	167 Dąb szary	168 Dąb naturalny

## Korpus

			
26 Aluminium satinato	67 Biały pastel	154 Antracyt	08 Czarny

## Szafka pod ksero

		
26 Aluminium satinato	67 Biały pastel	154 Antracyt