

Wave opis techniczny



.mdd

.mdd od wielu lat zajmuje czołowe miejsce wśród producentów w segmencie mebli biurowych.

O jakości naszych wyrobów świadczą zdobywane wyróżnienia oraz stale wzrastające zapotrzebowanie na oferowane przez nas produkty.

Realia dzisiejszego rynku wymagają ciągłego doskonalenia jakości na wszystkich szczeblach działalności nowoczesnej firmy. Dotyczy to w szczególności obsługi handlowej, marketingu, jakości produktu, a także jakości procesów przebiegających wewnątrz przedsiębiorstwa. .mdd z pewnością należy do tych przedsiębiorstw, które dbają o realizację wyżej wymienionych warunków będących podstawą sukcesu ekonomicznego firmy.

Stałe inwestycje w istniejący park maszynowy, optymalizacja systemów zarządzania oraz rozbudowa powierzchni hal produkcyjnych pozwalają zminimalizować czas potrzebny na wyprodukowanie gotowego produktu o najwyższej jakości.

Potwierdzeniem długoletniego doświadczenia w zakresie produkcji mebli biurowych jest lista referencyjna firm i instytucji, które doceniły naszą sprawność funkcjonowania i kompleksową obsługę.

Jednym z naszych głównych priorytetów jest dbałość o środowisko naturalne.

Stale inwestujemy w nowoczesny i energooszczędny sprzęt oraz kładziemy nacisk na segregację odpadów przemysłowych.

.mdd posiada liczne certyfikaty, potwierdzające wyjątkową dbałość i zaangażowanie w utylizację odpadów. Dbamy, aby wszystkie wykorzystywane przez nas surowce były przyjazne środowisku, dlatego też możemy się cieszyć wysokim współczynnikiem recyklingu naszych produktów, który kształtuje się na poziomie 95%.



Informacje ogólne:

Gwarancja:

Produkty .mdd - **2 lata**
(meble montowane przez .mdd
- **5 lat**)

Komponenty elektryczne oraz
tkaniny - **2 lata**.

Gęstości płyt:

12 mm - 690 - 750 kg/m³
18 mm - 650 - 690 kg/m³
28 mm - 610 - 630 kg/m³
36 mm - 610 - 630 kg/m³

Certyfikat - płyta melaminowana:



Montaż:

Produkt dostarczany w elementach

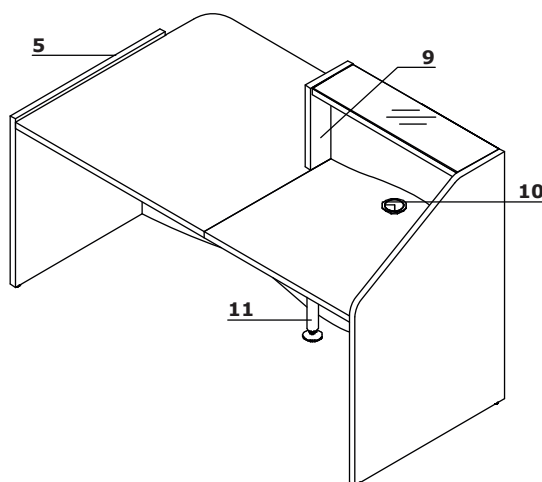
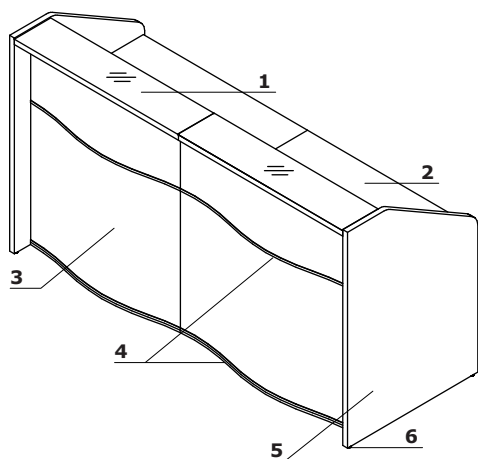
Pakowanie:

karton, folia bąbelkowa, wąż siatkowy

Wave	Data sporządzenia 23.08.2021	Dane zawarte w niniejszym dokumencie ważne są w dniu przygotowania. Zmiana produktu, jeśli nie wpływa na podstawowe cechy, nie wymaga systematycznej aktualizacji dokumentu.	strona 2/7
			informacje ogólne

Opis techniczny

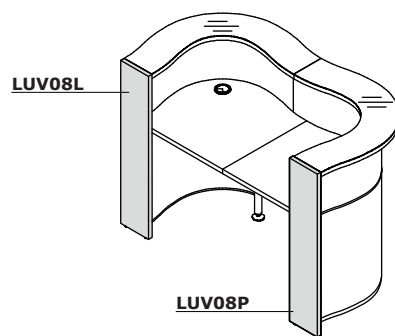
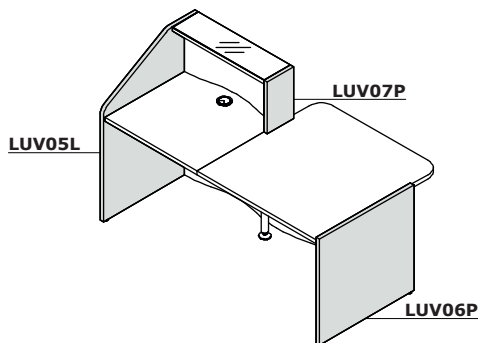
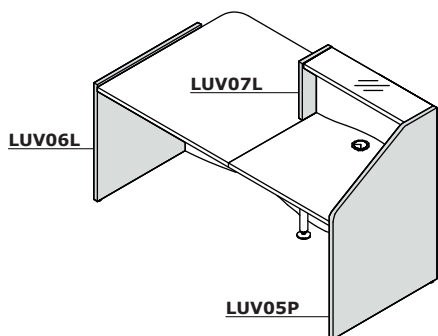
1. Blat górny - płyta melaminowana 36 mm + szkło LACOBEL 4 mm (40 mm);
2. Blat roboczy - płyta melaminowana 28 mm, obrzeża ABS
3. Front - HPL - połysk
4. Listwy ozdobne - PVC, kolor: M009 aluminium półmat
5. Noga boczna niska - płyta melaminowana 28 mm, obrzeża ABS
6. Regulator poziomu - regulacja w zakresie 5 mm
7. Opcjonalna półka do lady - HPL biały mat 6 mm, montowana do lady na wysokości blatu roboczego, zamawiana jako osobny element
8. Mocowanie - metal malowany proszkowo, kolor: M015-biały półmat
9. Bok łączący lady niskie i wysokie - płyta melaminowana 28 mm, obrzeża ABS
10. Przepusty kablowe - Ø80 mm
11. Noga podpierająca NL41 - metalowa, wymagana na łączeniu blatów



www.mdd.eu

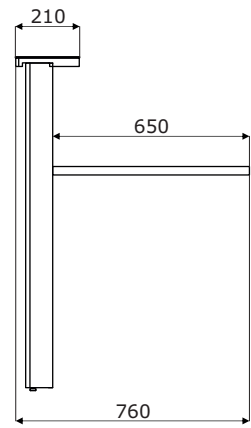
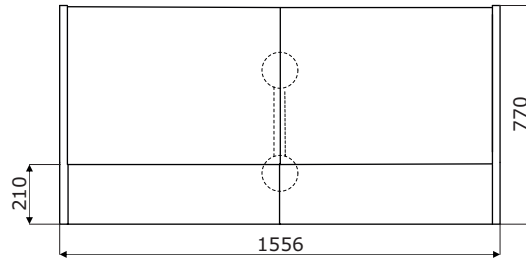
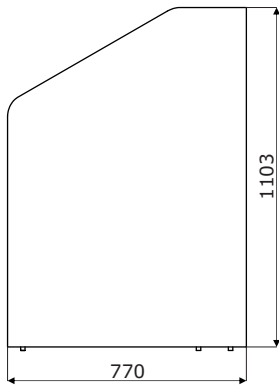
UWAGI - Front od wewnątrz w kolorze białym

Zastosowanie elementów kończących

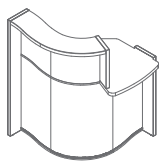


Wave	Data sporządzenia 23.08.2021	Dane zawarte w niniejszym dokumencie ważne są w dniu przygotowania. Zmiana produktu, jeśli nie wpływa na podstawowe cechy, nie wymaga systematycznej aktualizacji dokumentu.	strona 3/7
			opis techniczny

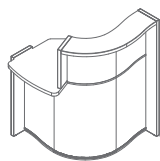
Wymiary



Lady recepcyjne *

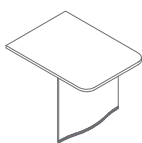


LUV49L
858 / 925 / 1103
39 kg

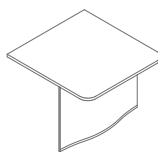


LUV49P
858 / 925 / 1103
39 kg

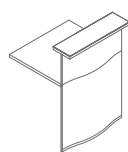
Elementy składowe *



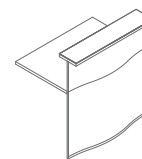
LUV011
750 / 1029 / 740
24 kg



LUV01
970 / 1029 / 740
29.5 kg



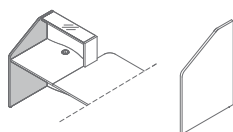
LUV02
750 / 763 / 1103
26.5 kg



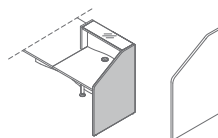
LUV03
970 / 763 / 1103
34 kg



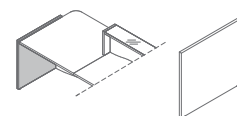
LUV04
815 / 815 / 1103
34 kg



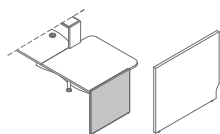
LUV05L
770 / 28 / 1103
16 kg



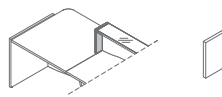
LUV05P
770 / 28 / 1103
16 kg



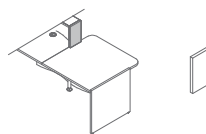
LUV06L
770 / 28 / 755
11.5 kg



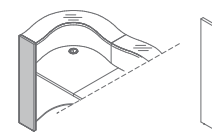
LUV06P
770 / 28 / 755
12 kg



LUV07L
216 / 28 / 363
1.95 kg



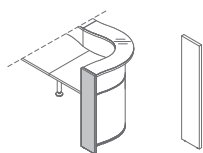
LUV07P
216 / 28 / 363
1.9 kg



LUV08L
216 / 28 / 1103
5.4 kg

* wymiary wyrażone w milimetrach: szerokość x głębokość x wysokość

Elementy składowe *

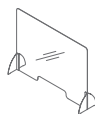


LUV08P
216 / 28 / 1103
5.9 kg



NL41
585 / 142 / 712
2 kg

Nadstawka *



NPX1
1000 / 250 / 750
8.8 kg

* wymiary wyrażone w milimetrach: szerokość x głębokość x wysokość

Wave	Data sporządzenia 23.08.2021	Dane zawarte w niniejszym dokumencie ważne są w dniu przygotowania. Zmiana produktu, jeśli nie wpływa na podstawowe cechy, nie wymaga systematycznej aktualizacji dokumentu.	strona 6/7
			produkty

Blat nadstawki



117 Szkło białe
RAL9003

Korpus



67 Biały pastel

Noga podpierająca - metal



M015 Biały
półmat

Front - HPL



73 Biały połysk



174 Beżowy mat



175 Truflowy mat



176 Czerwony mat



177 Szary mat
RAL7042



178 Avocado mat



179 Zielony
butelkowy mat



180 Błękitny pruski
mat



184 Błękitny mat